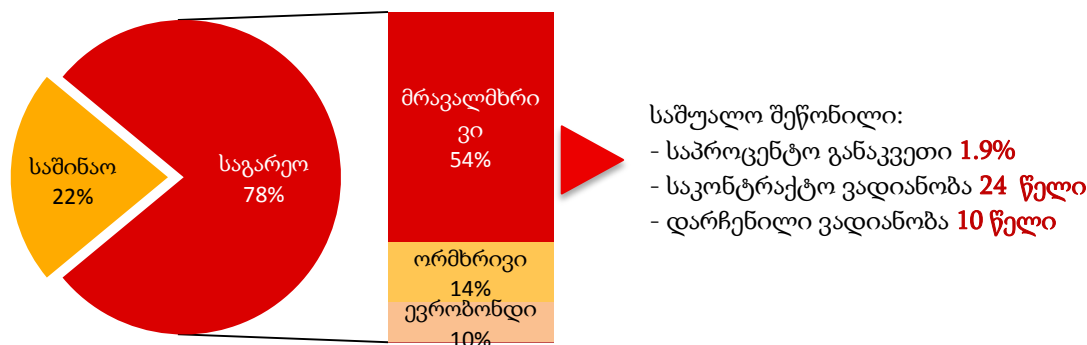


სახელმწიფო ვალი

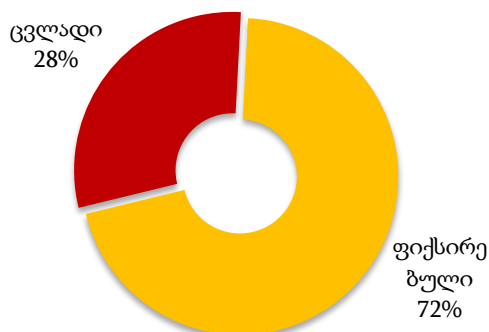
სახელმწიფო საგარეო ვალის ნაშთი 2013 წლის 31 ოქტომბრის მდგომარეობით შეადგენს 4,205.3 მილიონ აშშ დოლარს, რაც მთლიანი სახელმწიფო ვალის 78%-ია. აღნიშნული საკრედიტო რესურსის დიდი ნაწილი მიღებულია მრავალმხრივი და ორმხრივი დონორებისგან/პარტნიორებისგან ქვეყნისათვის პრიორიტეტული ინფრასტრუქტურული პროექტების დასაფინანსებლად. სახელმწიფო საგარეო ვალის პორტფელი შედგება შემდეგნაირად და ძირითადად შედგება გრძელვადიანი სესხებისაგან - პორტფელის საკონტრაქტო შეწონილი ვადიანობა შეადგენს 24 წელს, საშუალო შეწონილი დარჩენილი ვადიანობა შეადგენს დაახლოებით 10 წელს, ხოლო სახელმწიფო საგარეო ვალის საშუალო შეწონილი საპროცენტო განაკვეთი შეადგენს 1.9%-ს.

სახელმწიფო ვალის სტრუქტურა 2013 წლის 31 ოქტომბრის მდგომარეობით

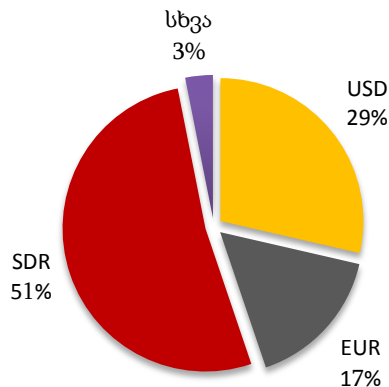


სახელმწიფო საგარეო ვალის პორტფელის 72% შედგება ფიქსირებული საპროცენტო განაკვეთის მქონე კრედიტებისგან. ეს გარემოება ხელს უწყობს საქართველოს სახელმწიფო საგარეო ვალის მომსახურების პარამეტრების დაცულობას საპროცენტო განაკვეთების ეგზოგენური რყევებისგან და უზრუნველყოფს ვალის მომსახურების ხარჯების შენარჩუნებას დაბალ დონეზე. სახელმწიფო საგარეო ვალის 51% SDR-შია დენომინირებული (ნასესხობის სპეციალური უფლება) მსოფლიო ბანკის, საერთაშორისო სავალუტო ფონდის და აზიის განვითარების ბანკის ფინანსური რესურსების დიდი წილის გამო.

საპროცენტო განაკვეთის ტიპი



სავალუტო სტრუქტურა



2014 წლის სახელმწიფო ბიუჯეტის პროექტი ითვალისწინებს საერთაშორისო საფინანსო ინსტიტუტებისა და უცხო ქვეყნების მთავრობების მიერ საქართველოსთვის გრძელვადიანი საინვესტიციო კრედიტების გამოყოფას 600,000.0 ათასი ლარის ოდენობით. ასევე მსოფლიო ბანკის განვითარების პოლიტიკის მესამე ღონისძიების ფარგლებში გათვალისწინებულია 136,000.0 ათასი ლარი და სხვადასხვა საფინანსო ინსტიტუტებიდან გათვალისწინებულია ფინანსური რესურსი 300,000.00 ათასი ლარის ოდენობით ბიუჯეტის მხარდასაჭერად. დაგეგმილი თანხების ათვისების შემთხვევაში შენარჩუნებული იქნება სახელმწიფო საგარეო ვალის პარამეტრების მდგრადობა.

სახელმწიფო საგარეო ვალდებულებების მომსახურებისა და დაფარვისათვის საქართველოს 2014 წლის სახელმწიფო ბიუჯეტით გათვალისწინებულია 720,000.00 ათასი ლარი, საიდანაც 529,000.0 ათასი ლარი წარმოადგენს ძირითადი თანხის დაფარვას, ხოლო 191,000.00 ლარი - პროცენტის თანხას:

სახელმწიფო საგარეო ვალდებულებების მომსახურება და დაფარვა 2014 წლისათვის

კრედიტორები	ძირითადი თანხა	პროცენტის თანხა	ლარი
			სულ 2013
	529,091,237	190,921,315	720,012,552
ავსტრია	-	241,553	241,553
კუვეიტი	4,011,918	1,259,973	5,271,892
იაპონია	7,509,838	3,064,467	10,574,305
გერმანია	32,862,670	15,835,321	48,697,991
აშშ	2,720,703	1,156,228	3,876,931
სომხეთი	1,631,520	735,570	2,367,090
აზერბაიჯანი	1,281,262	616,066	1,897,328
ირანი	1,019,591	480,305	1,499,897
ყაზახეთი	16,257,552	17,782,976	34,040,528
ნიდერლანდები	272,015	153,420	425,435
რუსეთი	11,040,799	6,813,448	17,854,248
თურქეთი	2,435,980	1,276,464	3,712,444
თურქმენეთი	-	14,917,500	14,917,500
უკრაინა	36,835	13,379	50,215
უზბეკეთი	40,337	14,649	54,985
საფრანგეთი	14,722,113	2,903,087	17,625,200
ჩინეთი	918,000	-	918,000
EC	-	-	-
CEB	-	-	-
IDA	60,058,706	21,825,914	81,884,620
IBRD	2,369,469	9,290,763	11,660,232
IFAD	913,661	553,277	1,466,939
EBRD	24,355,582	5,674,942	30,030,523
EIB	2,272,837	8,169,213	10,442,050
ADB	14,166,667	10,595,988	24,762,655
IMF	328,193,181	9,109,311	337,302,492
ევროობლიგაცია	-	58,437,500	58,437,500

უარყოფითი შოკი ცვლად საპროცენტო განაკვეთებზე და გაცვლით კურსზე

ათასი ლარი	2014 წლის ბიუჯეტი	½ სტანდარტული გადახრის შოკი ცვლად საპროცენტო განაკვეთებზე	½ სტანდარტული გადახრის შოკი გაცვლით კურსზე (USD/GEL)
სახელმწიფო საგარეო ვალის მომსახურება (ძირითადი+პროცენტი)	720,000.00	751,300.00	755,300.00
%-ად ბიუჯეტის შემოსავლებთან	9.1%	9.5%	9.6%

შენიშვნა: ½ სტანდარტული გადახრის შოკი ბოლო 10 წლის მონაცემებზე დაყრდნობით.

სახელმწიფო საშინაო ვალის ნაშთი 2013 წლის 31 ოქტომბრის მდგომარეობით შეადგენს 1,316 მილიონ ლარს, აქედან 702.02 მილიონი ლარი წარმოადგენს ნაშთს სახაზინო ვალდებულებების და ობლიგაციების ნაწილში, ხოლო 614.8 მილიონი ლარი - „სახელმწიფო ობლიგაციები სებ-თვის და ღია ბაზრის ოპერაციებისათვის“ ნაწილში.

**საქართველოს სახელმწიფო საშინაო ვალი 2013 წლის 31 ოქტომბრის მდგომარეობით
(ათასი ლარი)**

სახელმწიფო საშინაო ვალი	1,316,866
სახაზინო ფასიანი ქაღალდები	702,020
12 თვის ვადიანობის სახაზინო ვალდებულებები	125,000
2 წლის ვადიანობის სახაზინო ობლიგაციები	293,000
5 წლის ვადიანობის სახაზინო ობლიგაციები	219,020
10 წლის ვადიანობის სახაზინო ობლიგაციები	65,000
სხვა სახელმწიფო ფასიანი ქაღალდები	614,846
სახელმწიფო ობლიგაცია სებ-თვის	480,846
სახელმწიფო ობლიგაციები ღია ბაზრის ოპერაციებისათვის	134,000

შენიშვნა: სახელმწიფო საშინაო ვალის ნაშთი არ მოიცავს ე.წ. "ისტორიულ ვალს".

2014 წლის ბიუჯეტის პროექტი ითვალისწინებს სახაზინო ვალდებულებისა და სახაზინო ობლიგაციების გამოშვებით საშინაო ვალდებულების ცვლილებას 600,000.0 მილიონი ლარის წმინდა ზრდით. აქედან არა უმეტეს 200 000.0 ათასი ლარი გამოყენებულ იქნება ეკონომიკის გრძელვადიანი რესურსით უზრუნველყოფის ხელშეწყობის მექანიზმისთვის, რაც გულისხმობს 2 და 5 წლის ვადიანობის სახელმწიფო ფასიანი ქაღალდების ემისიას წინასწარ განსაზღვრული მოცულობით და მათ შეთავაზებას კომერციული ბანკებისთვის. ბანკების სურვილის შემთხვევაში ისარგებლონ შეთავაზებული მექანიზმით, ფინანსთა სამინისტროს მიერ ემისიით მიღებული სახსრები განთავსდება დეპოზიტზე ამავე კომერციულ ბანკებში, იგივე ვადით და განაკვეთით, რომელიც აღემატება შესაბამისი ემისიის საპროცენტო განაკვეთს. შედეგად, კომერციულ ბანკებს გაუჩნდებათ გრძელვადიანი ფინანსური რესურსი ეკონომიკის დაკრედიტებისათვის და ექნებათ შესაძლებლობა შექმნილი ფასიანი ქაღალდები გამოიყენონ გირაოდ მოკლევადიან რესურსზე მოთხოვნის შემთხვევაში ამ მოთხოვნის დასაკმაყოფილებლად.

აღნიშნულიდან გამომდინარე 2014 წლის განმავლობაში განხორციელდება სახაზინო ვალდებულებისა და სახაზინო ობლიგაციების ემისია 910,000.0 ათასი ლარის ნომინალური ღირებულებით, ხოლო დაფარვა 310,000.0 ათასი ლარის მოცულობის ნომინალური ღირებულებით. ასევე განისაზღვრა საქართველოს ეროვნული ბანკისთვის გადასახდელი პროცენტის მოცულობა 43,093.3 ათასი ლარის ოდენობით, ხოლო დასაფარი ძირითადი თანხის მოცულობა – 35,000.0 ათასი ლარის ოდენობით „საქართველოს მთავრობის საქართველოს ეროვნული ბანკისადმი დავალიანების დაფარვის ღონისძიებების შესახებ“ საქართველოს მთავრობისა და საქართველოს ეროვნული ბანკის 2006 წლის 20 მარტის შეთანხმებაში ცვლილებების შეტანის თაობაზე“ შეთანხმების შესაბამისად.

2014 წლის ბოლოსათვის სახელმწიფო ვალის მოცულობა ნომინალურ მშპ-თან მიმართებაში შეადგენს დაახლოებით 35.5%-ს, აქედან სახელმწიფო საგარეო ვალი დაახლოებით 26.7%-ს, ხოლო სახელმწიფო საშინაო ვალი დაახლოებით 8.8%-ს შეადგენს.

სახელმწიფო საგარეო ვალის საპროგნოზო ზღვრული მოცულობა 2014 წლის ბოლოსთვის

ათასი ლარი

სახელმწიფო საგარეო ვალის ზღვრული მოცულობა		7,825,945
მრავალმხრივი კრედიტორებისაგან		5,391,288
1	მსოფლიო ბანკი (WB)	3,294,274
2	სოფლის მეურნეობის განვითარების საერთაშორისო ფონდი (IFAD)	55,191
3	საერთაშორისო სავალუტო ფონდი (IMF)	98,912
4	ევროპის რეკონსტრუქციისა და განვითარების ბანკი (EBRD)	197,199
5	აზიის განვითარების ბანკი (ADB)	972,009
6	ევროპის საინვესტიციო ბანკი (EIB)	473,703
7	საერთაშორისო საფინანსო ინსტიტუტები	300,000
ორმხრივი კრედიტორებისაგან		1,500,717
1	ავსტრია	26,013
2	აზერბაიჯანი	19,571
3	თურქმენეთი	359
4	თურქეთი	37,440
5	ირანი	15,240
6	რუსეთი	159,684
7	სომხეთი	22,953
8	უზბეკეთი	458
9	უკრაინა	418
10	ყაზახეთი	47,216
11	ჩინეთი	6,528
12	გერმანია	589,176
13	იაპონია	349,874
14	კუვეიტი	33,549
15	ნიდერლანდები	3,126
16	ამერიკა	49,195
17	საფრანგეთი	139,917
სხვა საგარეო ვალდებულებები		850,000
1	ევრობონდები	850,000
სახელმწიფოს გარანტიით აღებული კრედიტები		4,971
1	გერმანია	4,971
საერთაშორისო სავალუტო ფონდი (ეროვნული ბანკი)		78,968
საშინაო ვალის ზღვრული მოცულობა		2,584,171
1	ეროვნული ბანკისთვის განკუთვნილი ერთწლიანი ყოველწლიურად განახლებადი სახელმწიფო ობლიგაცია	440,846
2	სხვადასხვა ვადის სახელმწიფო ობლიგაციები ღია ბაზრის ოპერაციებისთვის	132,000
3	ფინანსთა სამინისტროს სახაზინო ვალდებულებები	150,000
4	ფინანსთა სამინისტროს სახაზინო ობლიგაციები	1,189,000
5	ისტორიული ვალი	672,325
სულ სახელმწიფო ვალის ზღვრული მოცულობა		10,410,116

შენიშვნა: კურსი - 1 აშშ დოლარი=1.7 ლარი