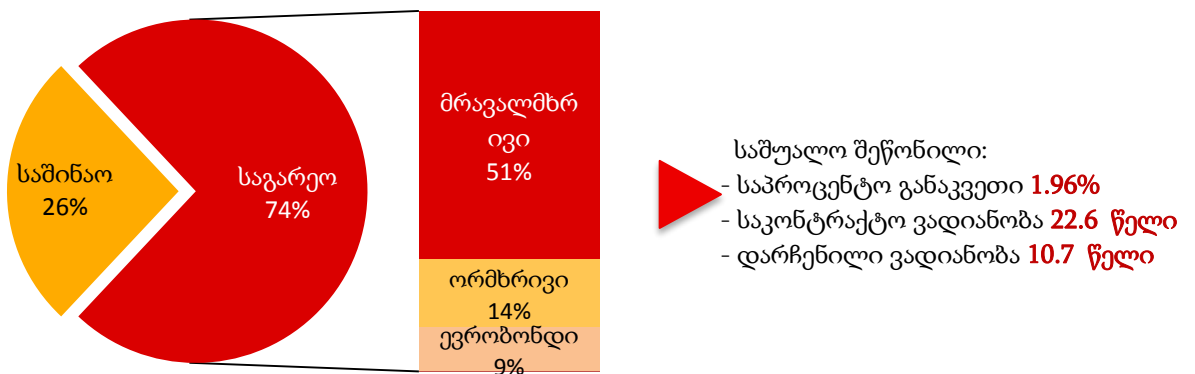


სახელმწიფო ვალი

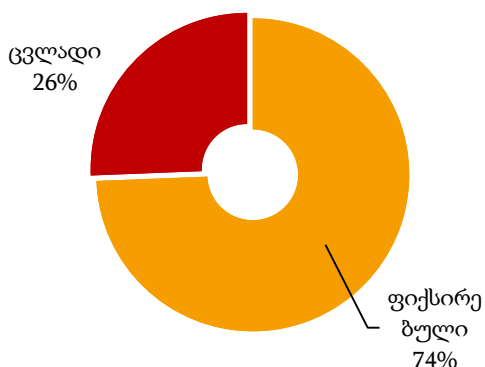
სახელმწიფო საგარეო ვალის ნაშთი 2014 წლის 31 ოქტომბრის მდგომარეობით შეადგენს 4,065.96 მილიონ აშშ დოლარს, რაც მთლიანი სახელმწიფო ვალის 74%-ია. აღნიშნული საკრედიტო რესურსის დიდი ნაწილი მიღებულია მრავალმხრივი და ორმხრივი დონორებისგან/პარტნიორებისგან ქვეყნისათვის პრიორიტეტული ინფრასტრუქტურული პროექტების დასაფინანსებლად. სახელმწიფო საგარეო ვალის პორტფელი შედგება ძირითადად შედგება გრძელვადიანი სესხებისგან - პორტფელის საკონტრაქტო შეწონილი ვადიანობა შეადგენს 22.6 წელს, საშუალო შეწონილი დარჩენილი ვადიანობა შეადგენს დაახლოებით 10.7 წელს, ხოლო სახელმწიფო საგარეო ვალის საშუალო შეწონილი საპროცენტო განაკვეთი შეადგენს 1.96%-ს.

სახელმწიფო ვალის სტრუქტურა 2014 წლის 31 ოქტომბრის მდგომარეობით

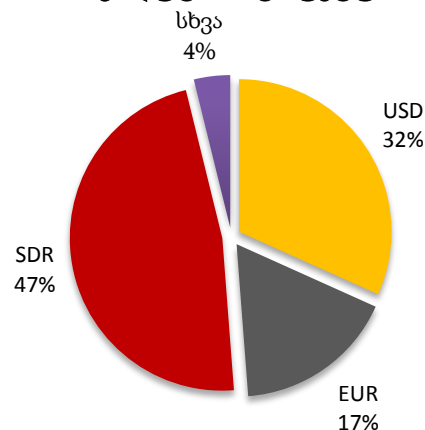


სახელმწიფო საგარეო ვალის პორტფელის 74% შედგება ფიქსირებული საპროცენტო განაკვეთის მქონე კრედიტებისგან. ეს გარემოება ხელს უწყობს საქართველოს სახელმწიფო საგარეო ვალის მომსახურების პარამეტრების დაცულობას საპროცენტო განაკვეთების ეგზოგენური რყევებისგან და უზრუნველყოფს ვალის მომსახურების ხარჯების შენარჩუნებას დაბალ დონეზე. სახელმწიფო საგარეო ვალის 47% SDR-შია დენომინირებული (ნასესხობის სპეციალური უფლება) მსოფლიო ბანკის, საერთაშორისო სავალუტო ფონდის და აზიის განვითარების ბანკის ფინანსური რესურსების დიდი წილის გამო.

საპროცენტო განაკვეთის ტიპი



სავალუტო სტრუქტურა



სახელმწიფო საგარეო ვალის სტრუქტურა

2014 წლის 31 ოქტომბრის მდგომარეობით

| კრედიტორი | კრედიტის ვალუტა | ნაშთი (ათასი) | | | საპროცენტო განაკვეთი | შეწონილი საპროცენტო განაკვეთი |
|----------------------------------------------------------------|-----------------|-------------------|------------------|------------------|----------------------|-------------------------------|
| | | კრედიტის ვალუტაში | აშშ დოლარში | ლარში | | |
| სახელმწიფო საგარეო ვალი | | | 4,065,956 | 7,133,314 | | |
| მრავალმხრივი კრედიტორები | | | 2,797,417 | 4,907,788 | | |
| განვითარების საერთაშორისო ასოციაცია (WB - IDA) | SDR | 731,031 | 1,080,704 | 1,895,988 | 0.75% | 0.199% |
| | | 149,858 | 221,539 | 388,668 | 2.00% | 0.109% |
| რეკონსტრუქციისა და განვითარების საერთაშორისო ბანკი (WB - IBRD) | USD | 6,846 | 10,121 | 17,756 | 2.15% | 0.005% |
| | | 215,296 | 215,296 | 377,716 | 0.43% | 0.023% |
| | | 58,000 | 58,000 | 101,755 | 0.63% | 0.009% |
| | | 10,000 | 10,000 | 17,544 | 0.82% | 0.002% |
| სოფლის მეურნეობის განვითარების საერთაშორისო ფონდი (IFAD) | SDR | 198,481 | 198,481 | 348,215 | 0.83% | 0.041% |
| | | 13,489 | 19,940 | 34,984 | 0.75% | 0.004% |
| IMF PRGF | SDR | 6,377 | 9,427 | 16,540 | 0.56% | 0.001% |
| IMF SBA | SDR | 29,400 | 43,463 | 76,251 | 0.50% | 0.005% |
| ევროპის რეკონსტრუქციისა და განვითარების ბანკი (EBRD) | EUR | 88,988 | 131,553 | 230,796 | 1.04% | 0.034% |
| აზიის განვითარების ბანკი (ADB) | SDR | 80,375 | 101,234 | 177,605 | 1.18% | 0.029% |
| | | 199,107 | 294,346 | 516,400 | 1.50% | 0.109% |
| | | 19,162 | 28,328 | 49,698 | 1.60% | 0.011% |
| | USD | 46,879 | 69,303 | 121,585 | 1.00% | 0.017% |
| | | 91,667 | 91,667 | 160,820 | 0.48% | 0.011% |
| | | 22,808 | 22,808 | 40,014 | 0.78% | 0.004% |
| ევროპის საინვესტიციო ბანკი (EIB) | EUR | 54 | 54 | 95 | 0.78% | 0.000% |
| | | 88,766 | 111,803 | 196,147 | 0.93% | 0.026% |
| | | 40,000 | 50,381 | 88,388 | 1.00% | 0.012% |
| | | 23,000 | 28,969 | 50,823 | 1.08% | 0.008% |
| ორმხრივი კრედიტორები | | | 765,835 | 1,343,581 | | |
| ავსტრია | EUR | 10,930 | 13,767 | 24,152 | 1.00% | 0.003% |
| აზერბაიჯანი | USD | 11,611 | 11,611 | 20,370 | 3.00% | 0.009% |
| თურქმენეთი | USD | 211 | 211 | 370 | 4.00% | 0.000% |
| თურქეთი | USD | 22,198 | 22,198 | 38,944 | 3.00% | 0.016% |
| ირანი | USD | 9,063 | 9,063 | 15,899 | 3.00% | 0.007% |
| რუსეთი | USD | 95,298 | 95,298 | 167,192 | 4.00% | 0.094% |
| სომხეთი | USD | 13,741 | 13,741 | 24,107 | 3.00% | 0.010% |
| უზბეკეთი | USD | 282 | 282 | 494 | 3.00% | 0.000% |
| უკრაინა | USD | 257 | 257 | 451 | 3.00% | 0.000% |
| ყაზახეთი | USD | 27,774 | 27,774 | 48,727 | 4.00% | 0.027% |
| ჩინეთი | CNY | 24,000 | 3,925 | 6,886 | 0.00% | 0.000% |
| გერმანია (KfW) | EUR | 45,596 | 57,430 | 100,754 | 2.00% | 0.028% |
| | | 71,591 | 90,170 | 158,195 | 6.06% | 0.134% |
| | | 1,538 | 1,937 | 3,398 | 4.20% | 0.002% |
| იაპონია | JPY | 131,423 | 165,529 | 290,405 | 0.75% | 0.031% |
| | | 3,508,056 | 32,183 | 56,462 | 2.30% | 0.018% |
| | | 1,584,829 | 14,539 | 25,508 | 0.01% | 0.000% |
| | | 9,534,419 | 87,469 | 153,456 | 0.65% | 0.014% |
| კუვეიტი | KWD | 264,515 | 2,427 | 4,257 | 1.30% | 0.001% |
| ნიდერლანდები | EUR | 5,584 | 19,296 | 33,854 | 3.00% | 0.014% |
| | | 192 | 242 | 424 | 4.20% | 0.000% |
| აშშ | USD | 1,172 | 1,476 | 2,590 | 5.10% | 0.002% |
| | | 7,644 | 7,644 | 13,410 | 2.25% | 0.004% |
| | | 574 | 574 | 1,008 | 1.50% | 0.000% |
| | | 10,720 | 10,720 | 18,807 | 2.50% | 0.007% |
| საფრანგეთი | EUR | 10,804 | 10,804 | 18,955 | 2.00% | 0.005% |
| | | 19,973 | 25,157 | 44,135 | 1.10% | 0.007% |
| | | 31,846 | 40,111 | 70,370 | 1.98% | 0.020% |
| ფასიანი ქაღალდები | | | 500,000 | 877,200 | | |
| ევროობლიგაცია 2021 | USD | - | 500,000 | 877,200 | 6.875% | 0.845% |
| გარანტირებული კრედიტები | | | 2,705 | 4,745 | | |
| გერმანია (KfW) | EUR | - | 2,705 | 4,745 | 0.75% | 0.000% |

საშუალო შეწონილი საპროცენტო განაკვეთი 1.96%

2015 წლის სახელმწიფო ბიუჯეტის პროექტი ითვალისწინებს საერთაშორისო საფინანსო ინსტიტუტებისა და უცხო ქვეყნების მთავრობების მიერ საქართველოსთვის გამოყოფილი გრძელვადიანი საინვესტიციო კრედიტების ათვისებას 690,000.0 ათასი ლარის ოდენობით. ასევე მსოფლიო ბანკის „განვითარების პოლიტიკის ღონისძიების“ ფარგლებში გათვალისწინებულია 180,000.0 ათასი ლარი, აზიის განვითარების ბანკის „შიდა რესურსების მობილიზაციის გაუმჯობესება ინკლუზიური ზრდის პროგრამისათვის“ ფარგლებში 90,000.0 ათასი ლარი და ევროკავშირის მაკროეკონომიკური დახმარება 50,000.0 ათასი ლარი. დაგეგმილი თანხების ათვისების შემთხვევაში შენარჩუნებული იქნება სახელმწიფო საგარეო ვალის პარამეტრების მდგრადობა.

სახელმწიფო საგარეო ვალდებულებების მომსახურებისა და დაფარვისათვის საქართველოს 2015 წლის სახელმწიფო ბიუჯეტით გათვალისწინებულია 560,624 ათასი ლარი, საიდანაც 354,857 ათასი ლარი წარმოადგენს ძირითადი თანხის დაფარვას, ხოლო 205,767 ათასი ლარი - პროცენტის თანხას:

**სახელმწიფო საგარეო ვალდებულებების მომსახურება და დაფარვა 2015 წლისათვის
(პროგნოზი)**

ათასი ლარი

| კრედიტორები | ვალების დაფარვა | პროცენტი | სულ 2015 |
|--------------|-----------------|----------------|----------------|
| | 354,857 | 205,767 | 560,624 |
| ავსტრია | - | 285 | 285 |
| კუვეიტი | 3,944 | 1,084 | 5,028 |
| იაპონია | 7,952 | 4,397 | 12,349 |
| გერმანია | 37,914 | 17,773 | 55,687 |
| აშშ | 2,881 | 1,160 | 4,041 |
| სომხეთი | 1,899 | 725 | 2,624 |
| აზერბაიჯანი | 1,472 | 611 | 2,083 |
| ირანი | 1,175 | 475 | 1,650 |
| ყაზახეთი | 7,915 | 16,837 | 24,752 |
| ნიდერლანდები | 324 | 166 | 490 |
| რუსეთი | 12,795 | 6,729 | 19,524 |
| თურქეთი | 2,795 | 1,266 | 4,061 |
| თურქმენეთი | - | 15,795 | 15,795 |
| უკრაინა | 44 | 13 | 57 |
| უზბეკეთი | 48 | 14 | 62 |
| საფრანგეთი | 15,917 | 2,682 | 18,599 |
| ჩინეთი | 972 | - | 972 |
| IDA | 89,799 | 25,099 | 114,898 |
| IBRD | 19,753 | 12,416 | 32,169 |
| IFAD | 1,220 | 512 | 1,732 |
| EBRD | 20,500 | 4,917 | 25,417 |
| EIB | 4,482 | 14,041 | 18,523 |
| ADB | 15,000 | 14,068 | 29,068 |
| IMF | 106,056 | 2,827 | 108,883 |
| ევრობონდები | - | 61,875 | 61,875 |

საქართველოს ფინანსთა სამინისტრო ახორციელებს 12 თვიანი სახაზინო ვალდებულებების და 2 წლიანი, 5 წლიანი და 10 წლიანი სახაზინო ობლიგაციების ემისიას. 2014 წლის 31 ოქტომბრის მდგომარეობით სახაზინო ვალდებულებების და ობლიგაციების ბოლო აუქციონებზე დაფიქსირებულმა საშუალო შეწონილმა საპროცენტო განაკვეთებმა (კუპონის და დისკონტის განაკვეთები) შეადგინა: 12 თვიანზე 5.8%, 2 წლიანზე - 6.9%, 5 წლიანზე - 9.0%, 10 წლიანზე - 11.1%.

სახელმწიფო საშინაო ვალი ფორმირებულია სხვადასხვა ტიპის სახელმწიფო ფასიანი ქაღალდებით, რომელთა ნაშთი 2014 წლის 31 ოქტომბრის მდგომარეობით შეადგენს 1,835.4 მილიონ ლარს (1,857.4 მლნ ლარი ნომინალური ღირებულებით), აქედან 1,253.6 მილიონი ლარი წარმოადგენს ნაშთს სახაზინო ვალდებულებების და ობლიგაციების ნაწილში, ხოლო 581.8 მილიონი ლარი - „სახელმწიფო ობლიგაციები სებ-სთვის და ღია ბაზრის ოპერაციებისათვის“ ნაწილში.

შენიშვნა: სახელმწიფო საშინაო ვალის ნაშთი არ მოიცავს ე.წ. "ისტორიულ ვალს". "ისტორიული ვალის" მოცულობა საორიენტაციოა, ვინაიდან ამ კატეგორიის უმეტესი ნაწილი დასაზუსტებელია

სახელმწიფო ფასიანი ქაღალდების დაუფარავი მოცულობა ნომინალური ღირებულებით ვადის და ტიპის მიხედვით 2014 წლის 31 ოქტომბრის მდგომარეობით

| | <i>ათასი ლარი</i> |
|---------------------------------------------------|-------------------|
| სულ | 1,857,356 |
| სახაზინო ფასიანი ქაღალდები | 1,275,510 |
| 12 თვის ვადიანობის სახაზინო ვალდებულებები | 384,200 |
| 2 წლის ვადიანობის სახაზინო ობლიგაციები | 406,286 |
| 5 წლის ვადიანობის სახაზინო ობლიგაციები | 380,024 |
| 10 წლის ვადიანობის სახაზინო ობლიგაციები | 105,000 |
| სხვა სახელმწიფო ფასიანი ქაღალდები | 581,846 |
| სახელმწიფო ობლიგაცია სებ-სთვის | 440,846 |
| სახელმწიფო ობლიგაციები ღია ბაზრის ოპერაციებისთვის | 141,000 |

2015 წლის ბიუჯეტის პროექტი ითვალისწინებს საშინაო ვალდებულებების კლებას 532,100 ათასი ლარის ოდენობით, მათ შორის სახაზინო ვალდებულებების და სახაზინო ობლიგაციების ძირითადი თანხის დაფარვას - 497,100 ათასი ლარის ოდენობით და სახელმწიფო ობლიგაციების ძირითადი თანხის დაფარვას (სებ-ის მიმართ ვალი) - 35,000 ათასი ლარის ოდენობით, საქართველოს მთავრობის და საქართველოს ეროვნული ბანკის 2006 წლის 15 მაისის „საქართველოს მთავრობის საქართველოს ეროვნული ბანკისადმი დავალიანების დაფარვის ღონისძიებების შესახებ“ 2006 წლის 20 მარტის შეთანხმებაში ცვლილებების შეტანის თაობაზე“ შეთანხმების შესაბამისად. 2015 წლის განმავლობაში სახაზინო ვალდებულებების და სახაზინო ობლიგაციების გამოშვების შედეგად საშინაო ვალდებულებების დაგეგმილი ზრდა შეადგენს 1,097,100 ათას ლარს. შესაბამისად, სახაზინო ვალდებულებების და სახაზინო ობლიგაციების გამოშვების შედეგად საშინაო ვალდებულებების ცვლილება განისაზღვრება არა უმეტეს 600,000.0 ათასი ლარის წმინდა ზრდით. აქედან არა უმეტეს 200 000.0 ათასი ლარი

გამოყენებული იქნება ეკონომიკის გრძელვადიანი რესურსით უზრუნველყოფის ხელშეწყობის მექანიზმისთვის. შედეგად, კომერციულ ბანკებს გაუჩნდებათ გრძელვადიანი ფინანსური რესურსი ეკონომიკის დაკრედიტებისათვის.

2015 წლის ბოლოსთვის სახელმწიფო ვალის ზღვრული მოცულობა საპროგნოზო ნომინალურ მშპ-თან მიმართებაში შეადგენს დაახლოებით 37.1%, აქედან სახელმწიფო საგარეო ვალი დაახლოებით 27.3%, ხოლო სახელმწიფო საშინაო ვალი დაახლოებით 9.8%.

სახელმწიფო ვალის საპროგნოზო ზღვრული მოცულობა 2015 წლის ბოლოსთვის

| კრედიტორი | | ათასი ლარი |
|--------------------------------------------------------------------------------------------------|-----------------------------------------------------------------------------------------|---------------------------------------------------|
| | | საპროგნოზო ნაშთი 31.12.2015 ათას ლარებში |
| სულ სახელმწიფოს მიერ და სახელმწიფოს გარანტიით აღებული საგარეო კრედიტების ზღვრული მოცულობა | | 8,690,920 |
| მრავალმხრივი კრედიტორებისაგან | | 6,179,081 |
| 1 | მსოფლიო ბანკი (WB) | 3,711,656 |
| 2 | სოფლის მეურნეობის განვითარების საერთაშორისო ფონდი (IFAD) | 60,995 |
| 3 | საერთაშორისო სავალუტო ფონდი (IMF) | 223,200 |
| 4 | ევროპის რეკონსტრუქციისა და განვითარების ბანკი (EBRD) | 177,196 |
| 5 | აზიის განვითარების ბანკი (ADB) | 1,346,161 |
| 6 | ევროპის საინვესტიციო ბანკი (EIB) | 609,872 |
| 7 | ევროკავშირი (EU) | 50,000 |
| ორმხრივი კრედიტორებისაგან | | 1,567,989 |
| 1 | ავსტრია | 26,560 |
| 2 | აზერბაიჯანი | 19,250 |
| 3 | თურქმენეთი | 380 |
| 4 | თურქეთი | 36,847 |
| 5 | ირანი | 14,961 |
| 6 | რუსეთი | 156,281 |
| 7 | სომხეთი | 22,405 |
| 8 | უზბეკეთი | 436 |
| 9 | უკრაინა | 399 |
| 10 | ყაზახეთი | 49,993 |
| 11 | ჩინეთი | 6,048 |
| 12 | გერმანია | 602,356 |
| 13 | იაპონია | 427,407 |
| 14 | კუვეიტი | 31,735 |
| 15 | ნიდერლანდები | 2,890 |
| 16 | ამერიკა | 49,208 |
| 17 | საფრანგეთი | 120,833 |
| სხვა საგარეო ვალდებულებები | | 900,000 |
| 1 | ევრობონდები | 900,000 |
| სახელმწიფოს გარანტიით აღებული კრედიტები | | 4,790 |
| 1 | გერმანია | 4,790 |
| საერთაშორისო სავალუტო ფონდი (ეროვნული ბანკი) | | 39,060 |
| საშინაო ვალის ზღვრული მოცულობა | | 3,117,711 |
| 1 | ეროვნული ბანკისთვის განკუთვნილი ერთწლიანი ყოველწლიურად განახლებადი სახელმწიფო ობლიგაცია | 400,846 |
| 2 | სხვადასხვა ვადის სახელმწიფო ობლიგაციები ღია ბაზრის ოპერაციებისთვის | 137,000 |
| 3 | ფინანსთა სამინისტროს სახაზინო ვალდებულებები | 392,520 |
| 4 | ფინანსთა სამინისტროს სახაზინო ობლიგაციები | 1,515,020 |
| 5 | ისტორიული ვალი | 672,325 |
| სულ სახელმწიფო ვალის ზღვრული მოცულობა | | 11,808,631 |

შენიშვნა: კურსი - 1 აშშ დოლარი=1.80 ლარი;