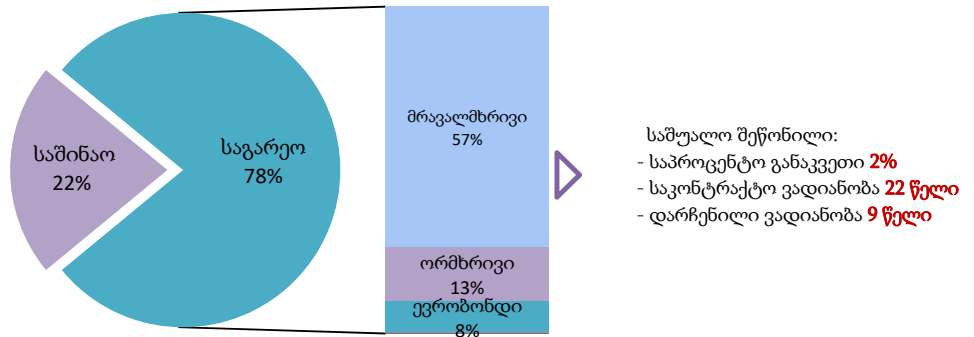


სახელმწიფო ვალი

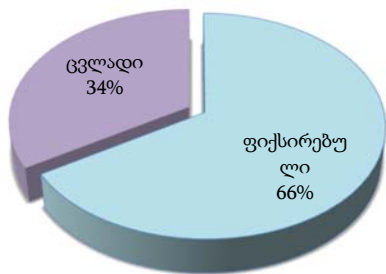
სახელმწიფო საგარეო ვალის ნაშთი 2017 წლის 30 სექტემბრის მდგომარეობით შეადგენს 12 398.0 მილიონ ლარს, რაც მთლიანი სახელმწიფო ვალის 78%-ია. აღნიშნული საკრედიტო რესურსის დიდი ნაწილი მიღებულია მრავალმხრივი და ორმხრივი დონორებისგან ქვეყნისათვის პრიორიტეტული ინფრასტრუქტურული პროექტების დასაფინანსებლად. სახელმწიფო საგარეო ვალის პორტფელი შედგათიანია და ძირითადად შედგება გრძელვადიანი სესხებისგან. პორტფელის საკონტრაქტო შეწონილი ვადიანობა შეადგენს 21.46 წელს, საშუალო შეწონილი დარჩენილი ვადიანობა - დაახლოებით 9 წელს, ხოლო სახელმწიფო საგარეო ვალის საშუალო შეწონილი საპროცენტო განაკვეთი შეადგენს 2.02%-ს.

სახელმწიფო ვალის სტრუქტურა 2017 წლის 30 სექტემბრის მდგომარეობით

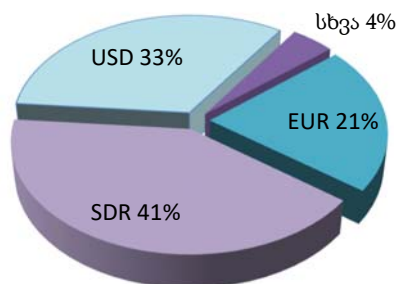


2017 წლის 30 სექტემბრის მდგომარეობით სახელმწიფო საგარეო ვალის პორტფელის 66% შედგება ფიქსირებული საპროცენტო განაკვეთის მქონე კრედიტებისგან. ეს გარემოება ხელს უწყობს საქართველოს სახელმწიფო საგარეო ვალის მომსახურების პარამეტრების დაცულობას საპროცენტო განაკვეთების ეგზოგენური რყევებისგან და უზრუნველყოფს ვალის მომსახურების ხარჯების შენარჩუნებას დაბალ დონეზე. სახელმწიფო საგარეო ვალის 41% SDR-შია დენომინირებული (ნასესხობის სპეციალური უფლება) მსოფლიო ბანკის, საერთაშორისო სავალუტო ფონდის და აზიის განვითარების ბანკის ფინანსური რესურსების დიდი წილის გამო.

საპროცენტო განაკვეთის ტიპი



სავალუტო სტრუქტურა



სახელმწიფო საგარეო ვალის სტრუქტურა - 2017 წლის 30 სექტემბრის მდგომარეობით

კრედიტორი	კრედიტის ვალუტა	ნაშთი ათასი აშშ დოლარი	ნაშთი ათასი ლარი	საპროცენტო განაკვეთი	საპროცენტო განაკვეთი 30.09.2017	შეწონილი საპროცენტო განაკვეთი
სახელმწიფო საგარეო ვალი		5,005,855	12,398,000			
მრავალმხრივი კრედიტორები		3,682,636	9,120,785			
განვითარების საერთაშორისო ასოციაცია(WB - IDA)	SDR	889,663	2,203,428	0.75%	0.75%	0.133%
		270,503	669,954	2.00%	2.00%	0.108%
		9,675	23,963	2.15%	2.15%	0.004%
განვითარების საერთაშორისო ასოციაცია(WB - IBRD)	EUR	108,424	268,533	EURIBOR + Var. Spread	0.70%	0.015%
	USD	189,294	468,824	LIBOR + Variable Spread	1.71%	0.065%
		50,106	124,097		1.91%	0.019%
		10,000	24,767		2.06%	0.004%
		104,526	258,880		2.07%	0.043%
		37,169	92,057		2.08%	0.015%
		14,648	36,279		2.09%	0.006%
		165,488	409,865		2.11%	0.070%
		11,380	28,184		2.26%	0.005%
		120,023	297,260		2.36%	0.057%
7,888	19,536	2.37%	0.004%			
8,703	21,556	2.41%	0.004%			
სოფლის მეურნეობის განვითარების საერთაშორისო ფონდი (IFAD)	SDR	20,277	50,219	0.75%	0.75%	0.003%
		2,973	7,363	2.00%	2.00%	0.001%
		5,109	12,653	(SDR LIBOR + IBRD	0.95%	0.001%
საერთაშორისო სავალუტო ფონდი (IMF)	SDR	42,399	105,009	SDR Rate of Charge	1.59%	0.013%
საერთაშორისო სავალუტო ფონდი (SBA)	SDR	113,064	280,025	SDR Rate of Charge	1.59%	0.036%
ევროგაერთიანება (EU)	EUR	11,811	29,252	0.52%	0.52%	0.001%
		15,354	38,028	0.52%	1.16%	0.004%
ევროპის რეკონსტრუქციის და	EUR	133,582	330,843	EURIBOR+ 1%	0.86%	0.023%
		66,254	164,091	Fix	1.00%	0.013%
	SDR	388,050	961,084		1.50%	0.116%
		51,481	127,503		1.60%	0.016%
აზიის განვითარების ბანკი (ADB)	EUR	200,720	497,123	EURIBOR + Fixed	2.00%	0.080%
		23,494	58,187		-0.10%	0.000%
		66,667	165,113		1.71%	0.023%
	USD	52,356	129,669	LIBOR + Fixed Spread	1.81%	0.019%
		16,000	39,627		1.87%	0.006%
		50,000	123,835		1.91%	0.019%
		56,673	140,361		2.01%	0.023%
		25,501	63,159		2.05%	0.010%
		5,860	14,514		2.11%	0.002%
		20	49		2.15%	0.000%
ევროპის საინვესტიციო ბანკი(EIB)	EUR	9,864	24,430	Fix	0.86%	0.002%
		23,622	58,504		0.87%	0.004%
		11,811	29,252		1.65%	0.004%
		27,432	67,940		1.69%	0.009%
		23,622	58,504		1.94%	0.009%
		59,054	146,260	EURIBOR+0.183%	0.00%	0.000%
		23,622	58,504	EURIBOR+0.505%	0.23%	0.001%
		16,151	40,000	EURIBOR + 0.75%	0.50%	0.002%
		85,200	211,015	EURIBOR+0.75%	0.51%	0.009%
		7,316	18,120	EURIBOR+0.81%	0.56%	0.001%
46,266	114,587	EURIBOR + 0.82%	0.57%	0.005%		
3,543	8,776	EURIBOR + 0.858%	0.58%	0.000%		
ორმხრივი კრედიტორები		821,099	2,033,616			
ავსტრია	EUR	14,976	37,092	1.00%	1.00%	0.003%
აზერბაიჯანი	USD	8,995	22,279	3.00%	3.00%	0.005%
თურქმენეთი	USD	211	523	4.00%	4.00%	0.000%
თურქეთი	USD	17,230	42,674	3.00%	3.00%	0.010%
ირანი	USD	6,974	17,273	3.00%	3.00%	0.004%
რუსეთი	USD	72,566	179,724	4.00%	4.00%	0.058%
სომხეთი	USD	10,368	25,678	3.00%	3.00%	0.006%
უზბეკეთი	USD	196	485	3.00%	3.00%	0.000%
უკრაინა	USD	179	443	3.00%	3.00%	0.000%
ყაზახეთი	USD	22,791	56,446	4.00%	4.00%	0.018%

კრედიტორი	კრედიტის ვალუტა	ნაშთი ათასი აშშ დოლარი	ნაშთი ათასი ლარი	საპროცენტო განაკვეთი	საპროცენტო განაკვეთი 30.09.2017	შეწონილი საპროცენტო განაკვეთი
ჩინეთი	CNY	2,254	5,583	0.00%	0.00%	0.000%
გერმანია (KfW)	EUR	141,966	351,608	0.75%	0.75%	0.021%
		6,123	15,166	1.65%	1.65%	0.002%
		367	909	1.90%	1.90%	0.000%
		40,747	100,917	2.00%	2.00%	0.016%
		28,417	70,380	2.20%	2.20%	0.012%
		10,055	24,904	4.20%	4.20%	0.008%
		44,291	109,695	5.70%	5.70%	0.050%
		16,106	39,891	6.68%	6.68%	0.022%
იაპონია	JPY	24,527	60,746	0.01%	0.01%	0.000%
		137,149	339,676	0.65%	0.65%	0.018%
		1,882	4,660	1.30%	1.30%	0.000%
		19,114	47,341	1.40%	1.40%	0.005%
		24,264	60,095	2.30%	2.30%	0.011%
კუვეიტი	KWD	12,763	31,611	3.00%	3.00%	0.008%
ნიდერლანდები	EUR	180	446	4.20%	4.20%	0.000%
		963	2,384	5.10%	5.10%	0.001%
აშშ	USD	345	853	1.50%	1.50%	0.000%
		9,288	23,004	2.00%	2.00%	0.004%
		6,115	15,145	2.25%	2.25%	0.003%
		8,423	20,861	2.50%	2.50%	0.004%
საფრანგეთი	EUR	13,967	34,592	0.17%	0.17%	0.000%
		24,902	61,676	1.10%	1.10%	0.005%
		19,495	48,284	1.27%	1.27%	0.005%
		45,937	113,773	1.41%	1.41%	0.013%
		16,858	41,753	EURIBOR + 1.8%	1.80%	0.006%
		10,114	25,050	EURIBOR + 2.1%	2.10%	0.004%
ფასიანი ქაღალდები		500,000	1,238,350			
ევროობლიგაცია 2021	USD	500,000	1,238,350	6.875%	6.875%	0.687%
გარანტირებული კრედიტები		2,120	5,250			
გერმანია (KfW)	EUR	2,120	5,250	0.75%	0.75%	0.000%
საშუალო შეწონილი საპროცენტო განაკვეთი						2.02%

სახელმწიფო საგარეო ვალდებულებების მომსახურებისა და დაფარვისათვის 2017 წლის 30 სექტემბრის მდგომარეობით საქართველოს 2017 წლის სახელმწიფო ბიუჯეტიდან დაიხარჯა 452 739.4 ათასი ლარი, მათ შორის - 297 376.3 ათასი ლარი წარმოადგენს ძირითადი თანხის დაფარვას, ხოლო 155 363.1 ათასი ლარი - პროცენტის თანხას.