


2024 წლის ბიუჯეტი



საქართველოს ფინანსთა სამინისტრო

საქართველოს საერთაშორისო რეიტინგები



დია
ბიუჯეტი

#1

IBP ინდექსი

Doing
Business

#7

მსოფლიო ბანკის
კვლევა

საგადასახადო
პოლიტიკა და
FTAS

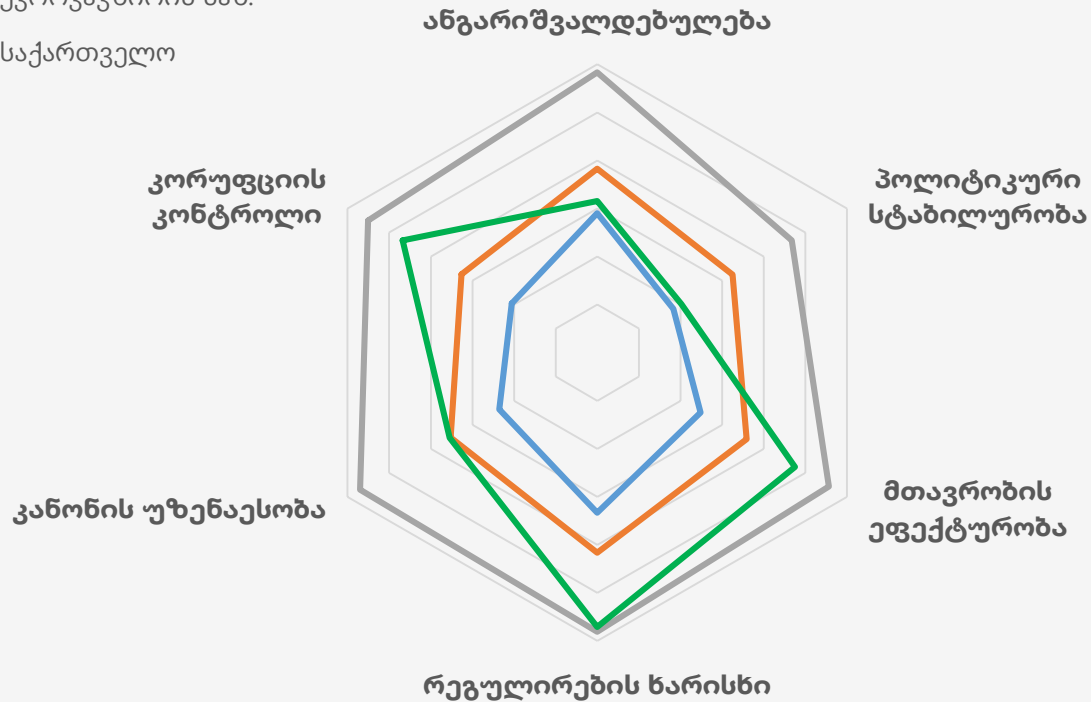
0%

სარეიტინგო კომპანია	რეიტინგი	პერსპექტივა	დადასტუ რებულია
Moody's	Ba2	ნეგატიური	დეკ. 2022
S&P Global	BB	სტაბილური	აგვ. 2023
Fitch Ratings	BB	პოზიტიური	ივლ. 2023



მსოფლიო ბანკის მმართველობის ინდიკატორები

- EU კანდიდატი ქვეყნების საშ.
- აღმოსავლეთ ევროპის საშ.
- ევროკავშირის საშ.
- საქართველო



მსოფლიო ბანკის მმართველობის ინდიკატორების მიხედვით საქართველო უსწრებს:

ინდიკატორი	ევროკავშირის 27 ქვეყნიდან	EU კანდიდატი 8 ქვეყნიდან
რეგულირების ხარისხი	13	8
კორუფციის კონტროლი	10	8
მთავრობის ეფექტურობა	8	8
კანონის უზენაესობა	1	8

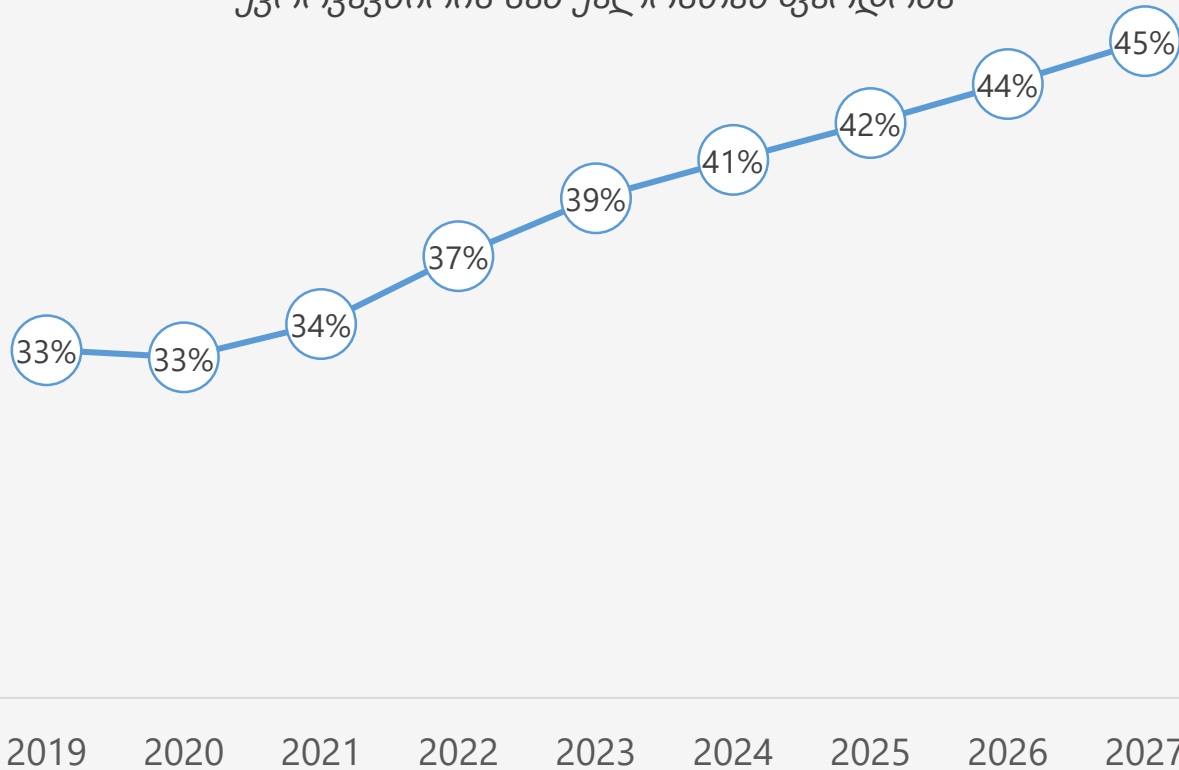


ერთ სულზე შემოსავლების დონით საქართველო ახლოსაა EU-ს ახალი წევრების მაჩვენებელთან

საქართველოს მშპ ერთ სულ მოსახლეზე

საერთაშორისო დოლარი

ევროკავშირის საშუალოსთან ფარდობა

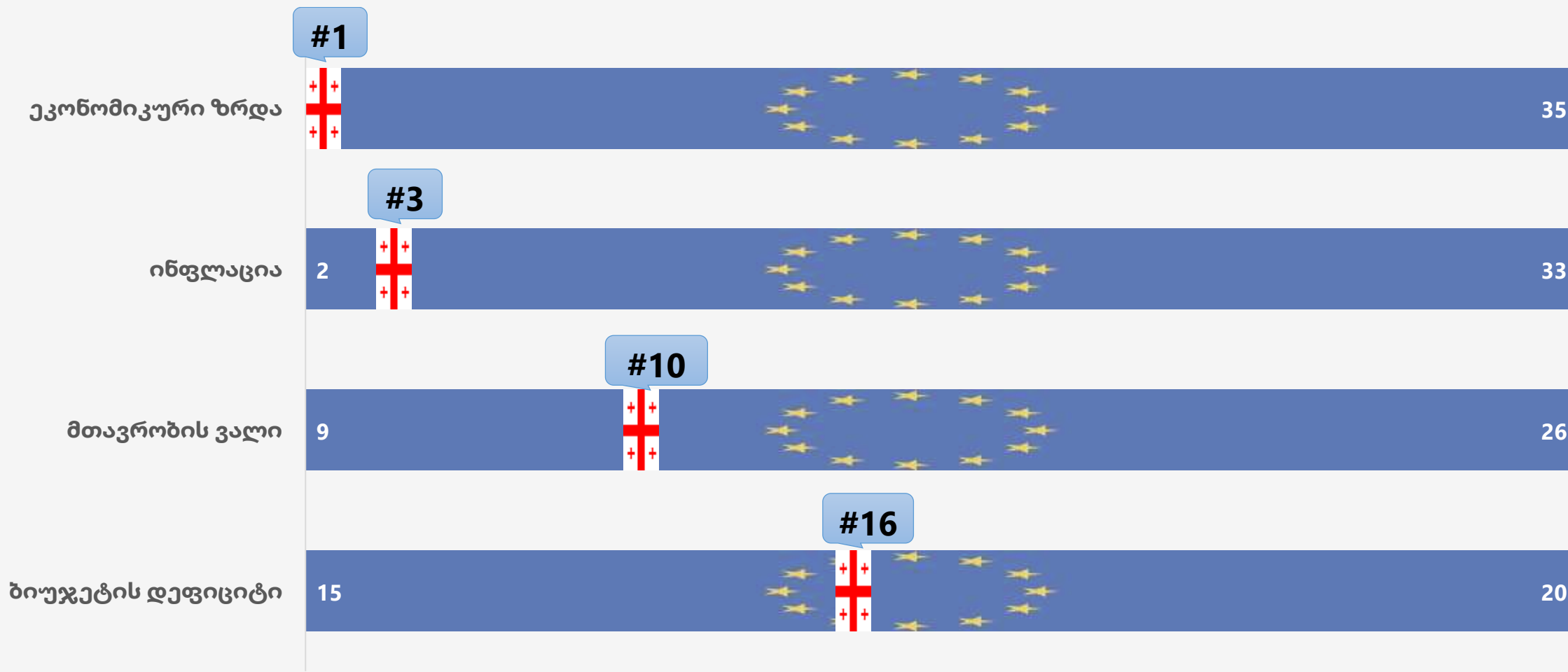


ევროკავშირის ახალი წევრები

	გაწევრიანების წელი	ფარდობა გაწევრიანების მომენტში
ბულგარეთი	2007	41%
ხორვატია	2013	76%
ჩეხეთი	2004	65%
ესტონეთი	2004	67%
უნგრეთი	2004	49%
ლატვია	2004	53%
ლიეტუვა	2004	52%
პოლონეთი	2004	44%
რუმინეთი	2007	50%



მაკრო-ფისკალური ინდიკატორების შედარება ევროკავშირის წევრ და კანდიდატ ქვეყნებთან



შედარებულია ევროკავშირის წევრი და კანდიდატი ქვეყნების მონაცემები. #-ით აღნიშნულია რეიტინგი. დალაგებულია უკეთესიდან უარესისკენ; ეკონომიკური ზრდა, მთავრობის ვალი, ბიუჯეტის დეფიციტი: 2023 წლის საპროგნოზო მაჩვენებელი, წყარო: IMF; ინფლაცია: სამომხმარებლო ფასების ჰარმონიზებული ინდექსი, სექტემბერი 2023; წყარო: Eurostat; საქართველოს მონაცემების წყარო: საქსტატი, ფინანსთა სამინისტრო.

ევროკავშირის (EU) რეგულაციებთან შემდგომი ჰარმონიზება და მიმდინარე რეფორმები

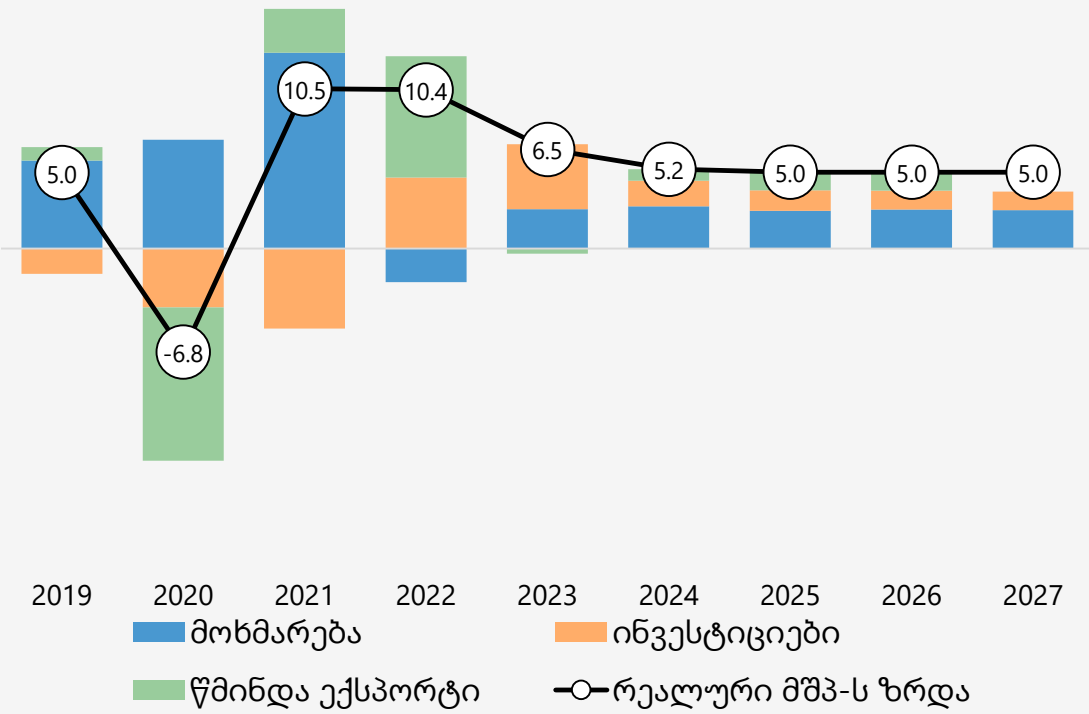


- მზადდება ეკონომიკური რეფორმების გეგმის (ERP) პირველი დოკუმენტი;
- მიმდინარეობს მუშაობა ევროკავშირის ESA 2010 აღრიცხვის სტანდარტთან საქართველოში მოქმედი IMF-ის GFSM 2014-ის აღრიცხვის დაკავშირებაზე;
- გრძელდება მუშაობა საჯარო ფინანსების მართვაში კლიმატის, გენდერის, SDG მიზნების და სხვა სექტორთაშორისი ინდიკატორების უკეთესი ინტეგრირებისთვის;
- გრძელდება მუშაობა საინვესტიციო პროექტების მართვის რეფორმაზე;
- მიმდინარეობს მუშაობა შიდა ფინანსური მართვის და კონტროლის რეფორმაზე;
- წარმატებით გრძელდება მუშაობა საგადასახადო სისტემის ევროკავშირის რეგულაციებთან სრულყოფილი ჰარმონიზების მიზნით;
- მიმდინარეობს მუშაობა ფისკალური ინსტიტუტების შემდგომი გაძლიერების მიზნით;
- უზრუნველყოფილია მდგრადი მაკრო-ფისკალური პარამეტრები და ფისკალური დისციპლინა.

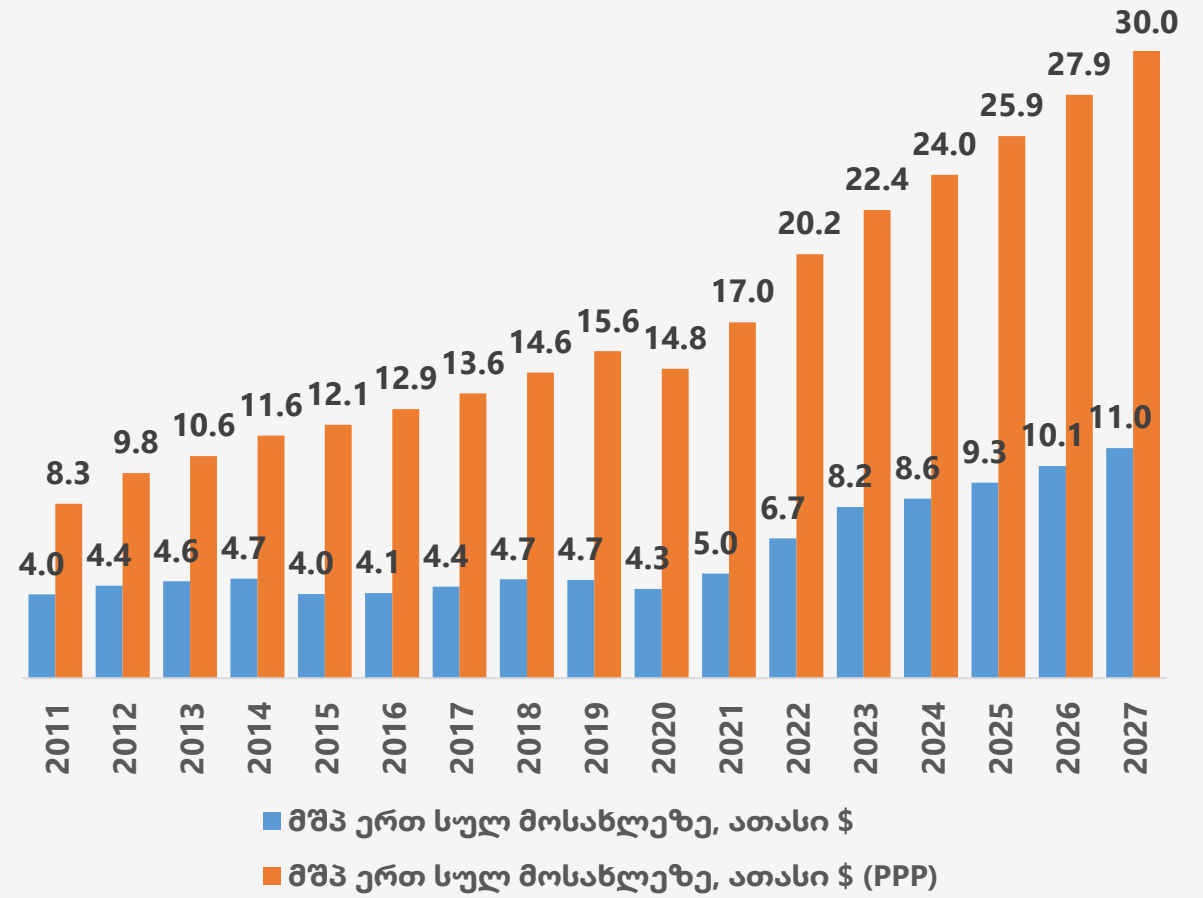


მაღალი და სტაბილური ეკონომიკური ზრდა

ეკონომიკური ზრდა

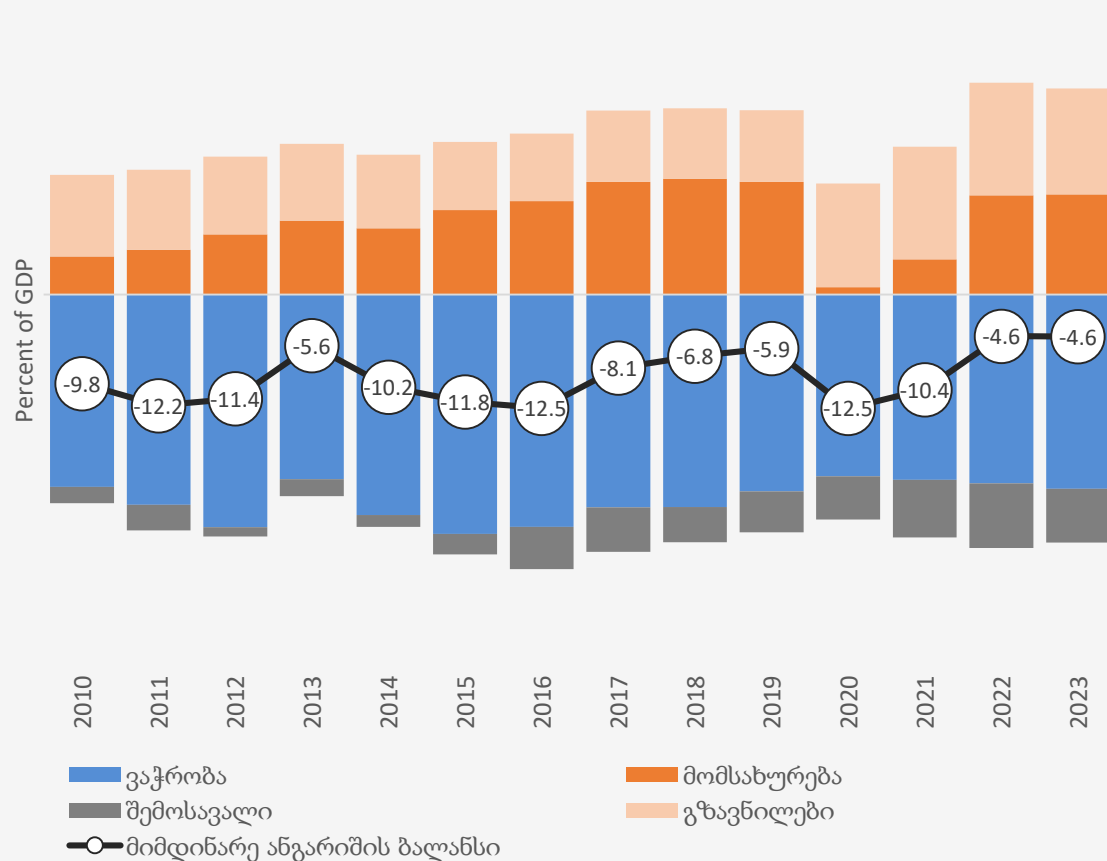


მშპ ერთ სულ მოსახლეზე

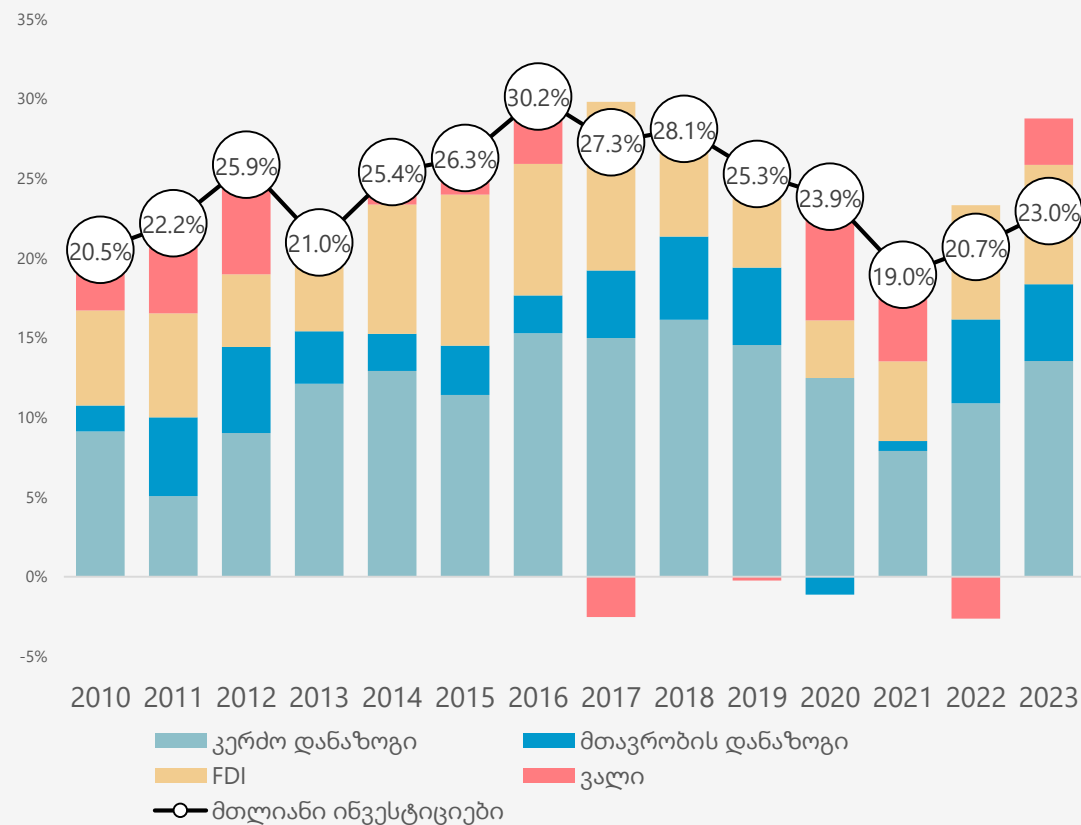


რეკორდულად დაბალი მიმდინარე ანგარიშის დეფიციტი – დანაზოგების აღდგენა

მიმდინარე ანგარიშის ბალანსი

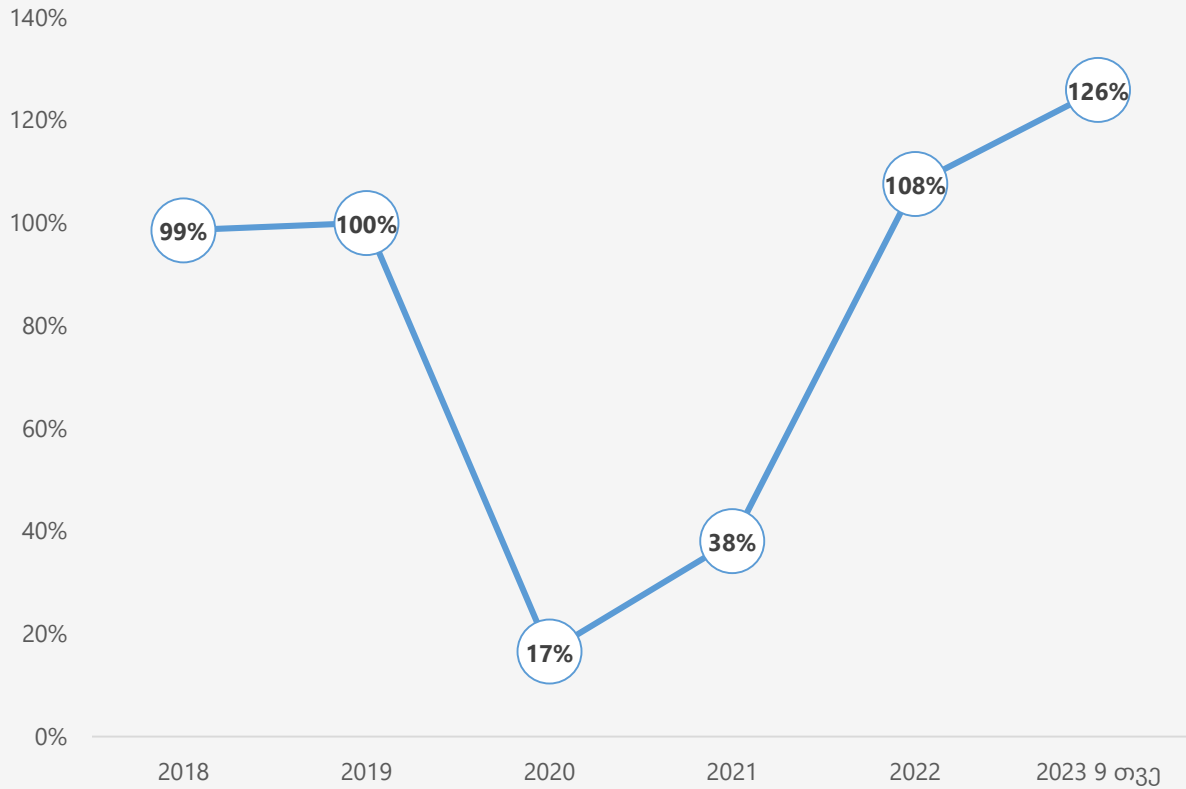


ინვესტიციები და მისი დაფინანსება

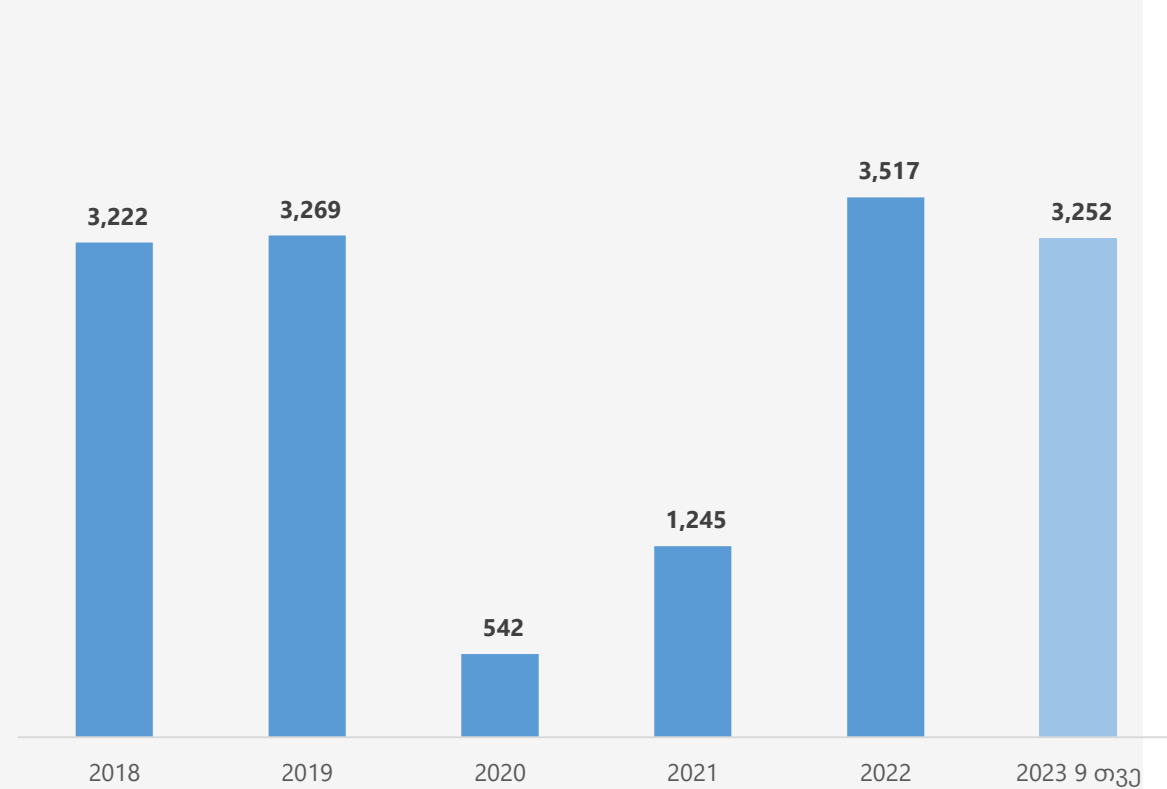


საგარეო სექტორის სწრაფი აღდგენა, დივერსიფიცირებული ტურიზმი

ტურიზმიდან მიღებული შემოსავლების აღდგენა
2019=100

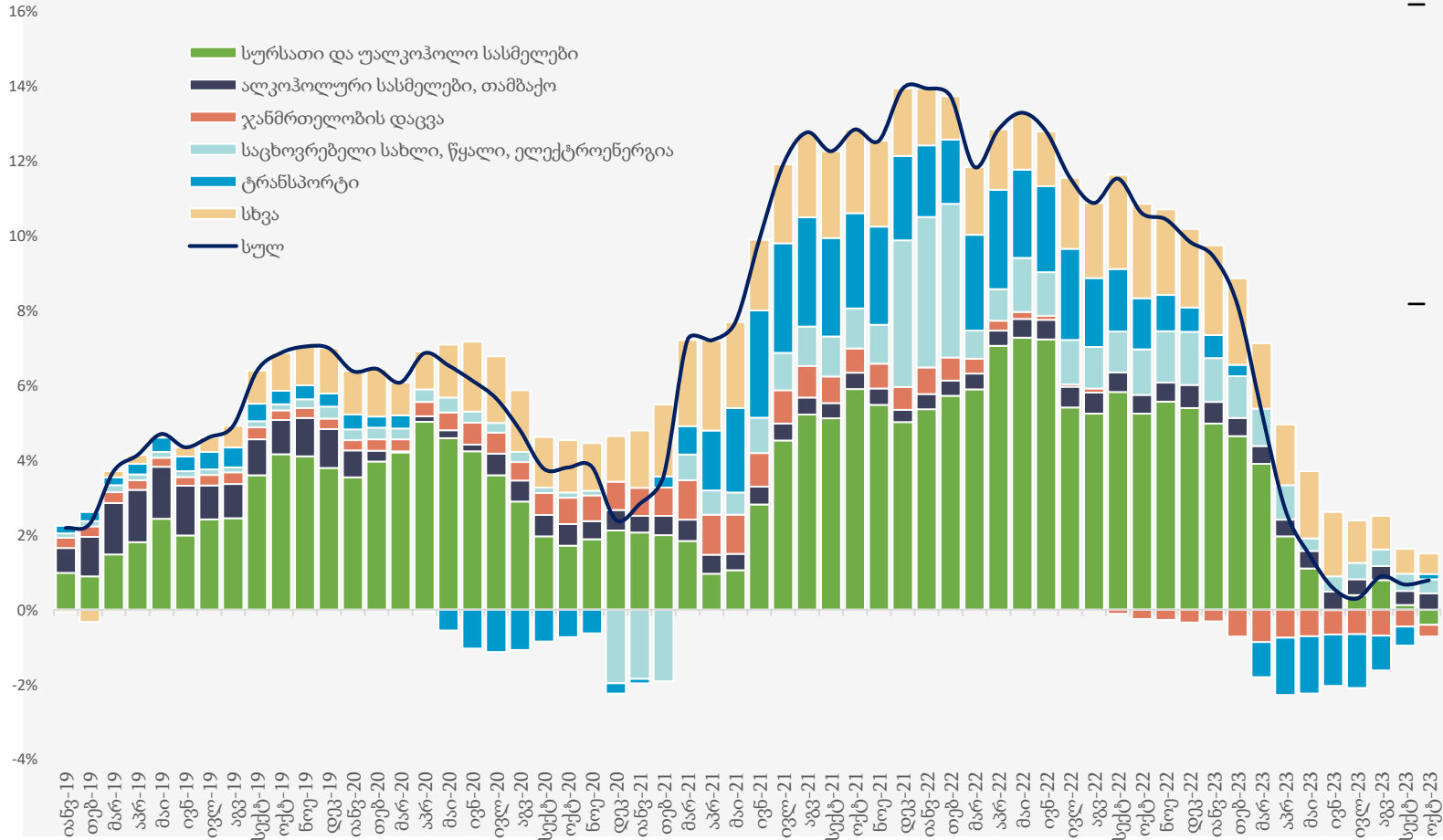


ტურიზმიდან მიღებული შემოსავლები
(მლნ აშშ დოლარი)



ინფლაცია დაუბრუნდა მიზნობრივ მაჩვენებელს

ინფლაციის დეკომპოზიცია პროდუქტების ჯგუფების მიხედვით

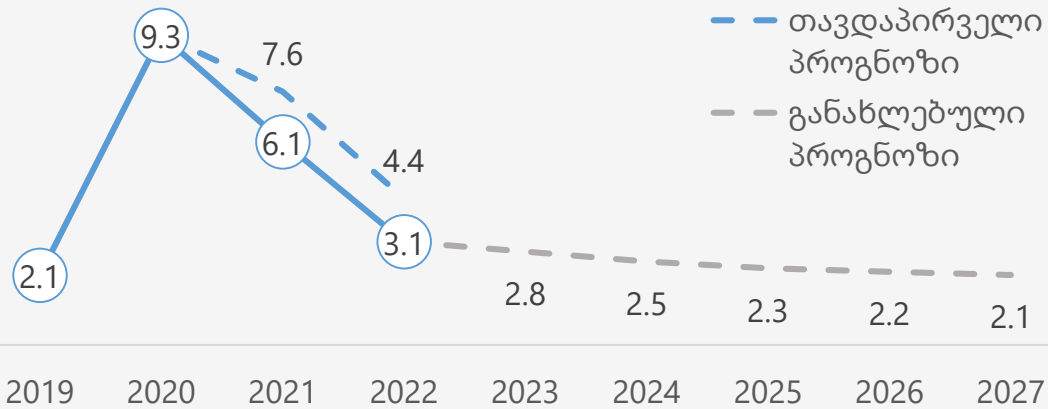


- ბოლო წლების ინფლაცია ძირითადად მსოფლიო ბაზარზე სურსათის და ნავთობპროდუქტების ფასების ზრდით იყო განპირობებული;
- 2023 წლის ინფლაციის შემცირებაზე მნიშვნელოვანი გავლენა მოახდინა მედიკამენტებზე ფასების კლებამ, რაც თურქეთის ბაზრის გახსნის და რეფერენტული ფასების მექანიზმის შემოღების შედეგაა.

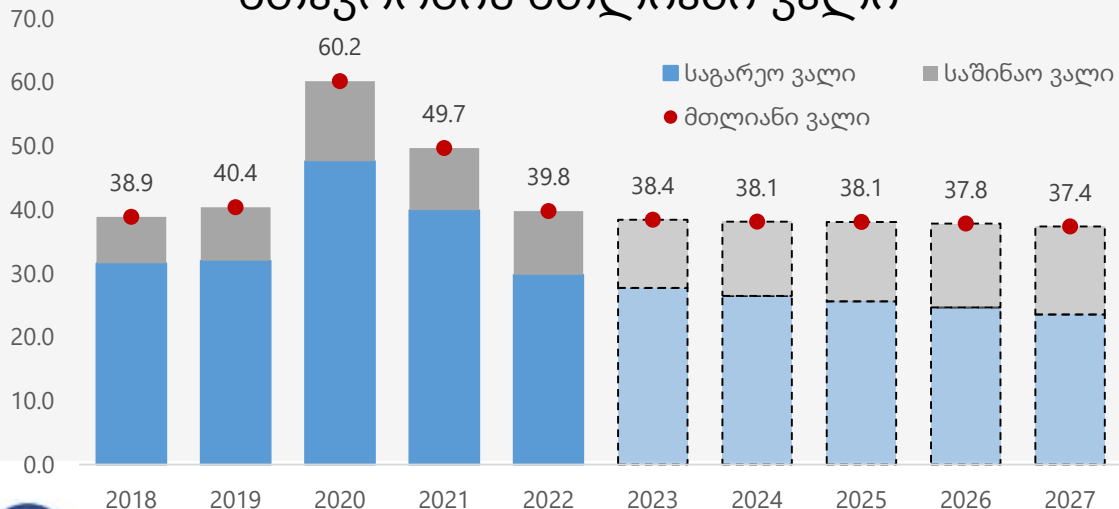


წარმატებული ფისკალური კონსოლიდაცია - მაკროეკონომიკური სტაბილურობის გარანტი

ბიუჯეტის დეფიციტი



მთავრობის მთლიანი ვალი

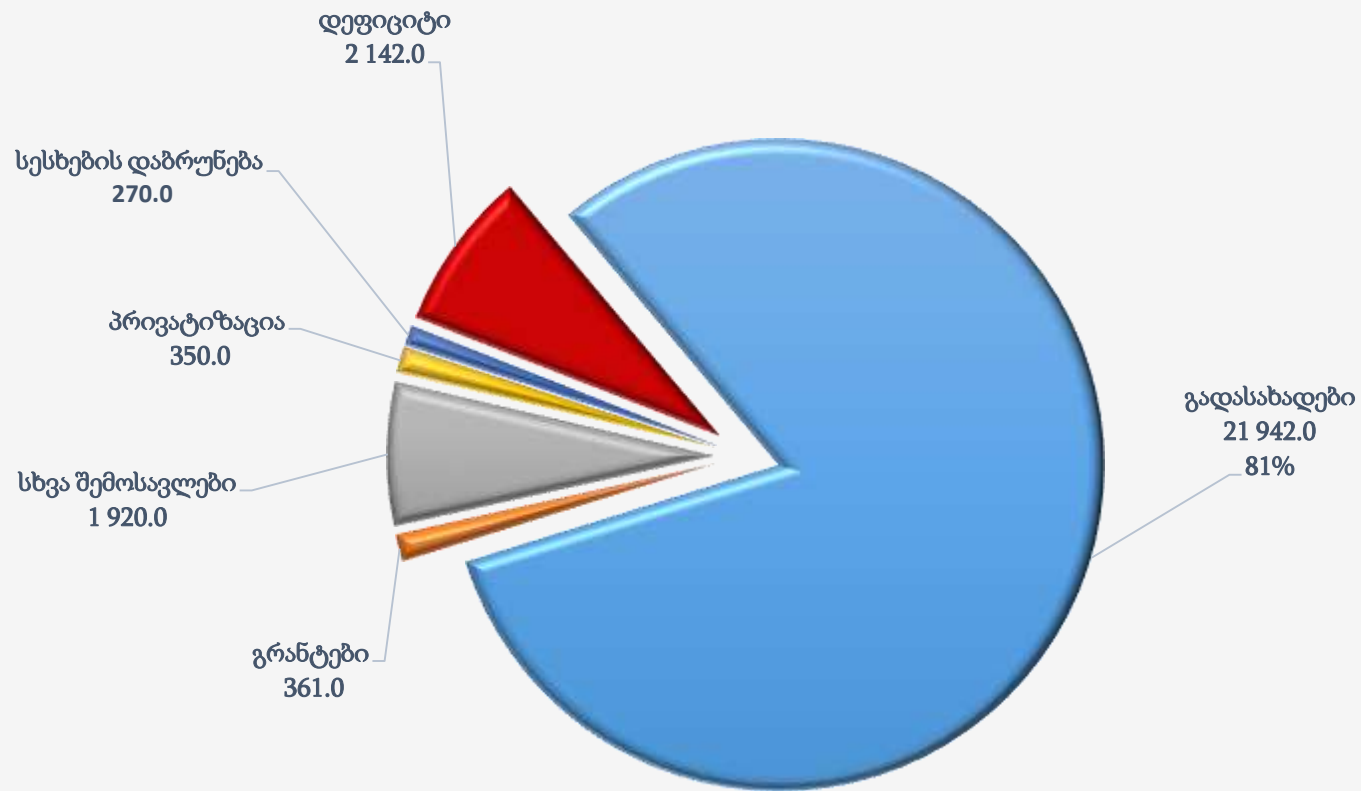


ვალის მართვის სტრატეგია

- მთავრობის ვალი დაუბრუნდა და ჩამოცდა პანდემიამდელ დონეს;
- ვალის დოლარიზაცია შემცირდა 72 პროცენტამდე. პანდემიამდელ იყო 80 პროცენტზე მეტი. სამიზნე მაჩვენებელი საშუალოვადიან პერიოდში არის 65 პროცენტი;
- წლიდან წლამდე იზრდება გამოშვებები ადგილობრივ ბაზარზე, რაც ბაზრის განვითარებისთვის მთავარი წინაპირობაა:
 - იზრდება ლიკვიდურობა
 - მიმდინარეობს პორტფელის მზადება საერთაშორისო ინდექსისათვის.



ნაერთი ბიუჯეტის რესურსი - 2024 წელი

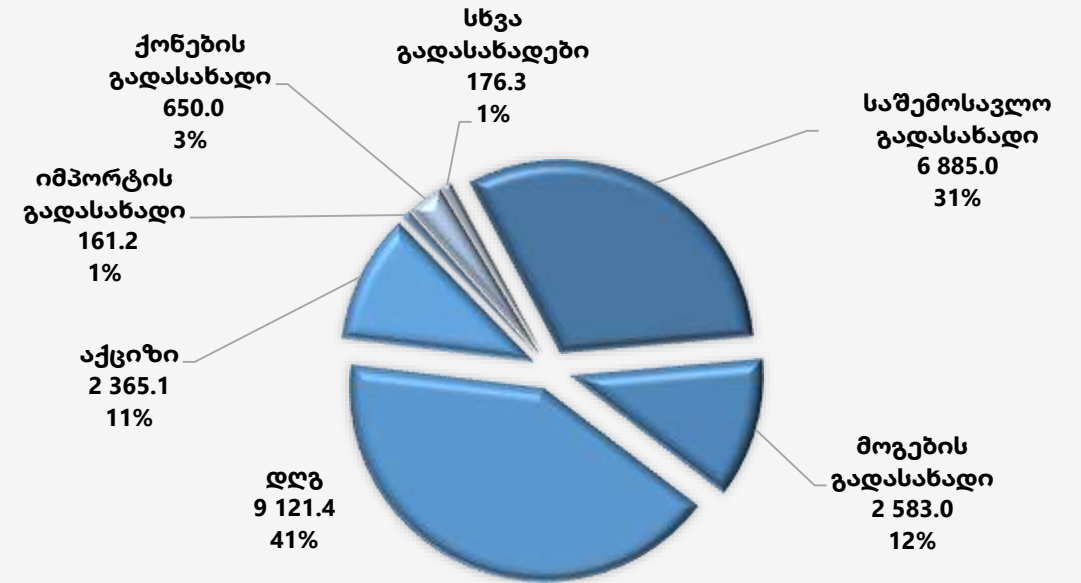
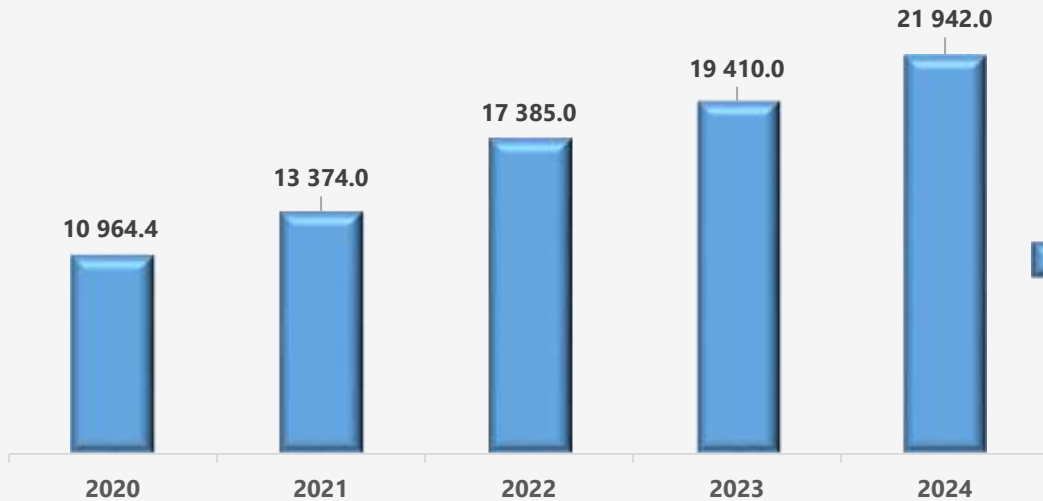


- გრძელდება ფისკალური კონსოლიდაცია - ნაერთი ბიუჯეტის დეფიციტი დაგეგმილია მშპ-ს 2,5%-ის ფარგლებში;
- დეფიციტის ნომინალური მაჩვენებელი 2,1 მილიარდ ლარს შეადგენს;
- ნაერთი ბიუჯეტის ხარჯვითი ნაწილი შეადგენს 28,5 მილიარდ ლარს;



ნაერთი ბიუჯეტის გადასახადები - 21 942 მლნ ლარი


საგადასახადო შემოსავლები



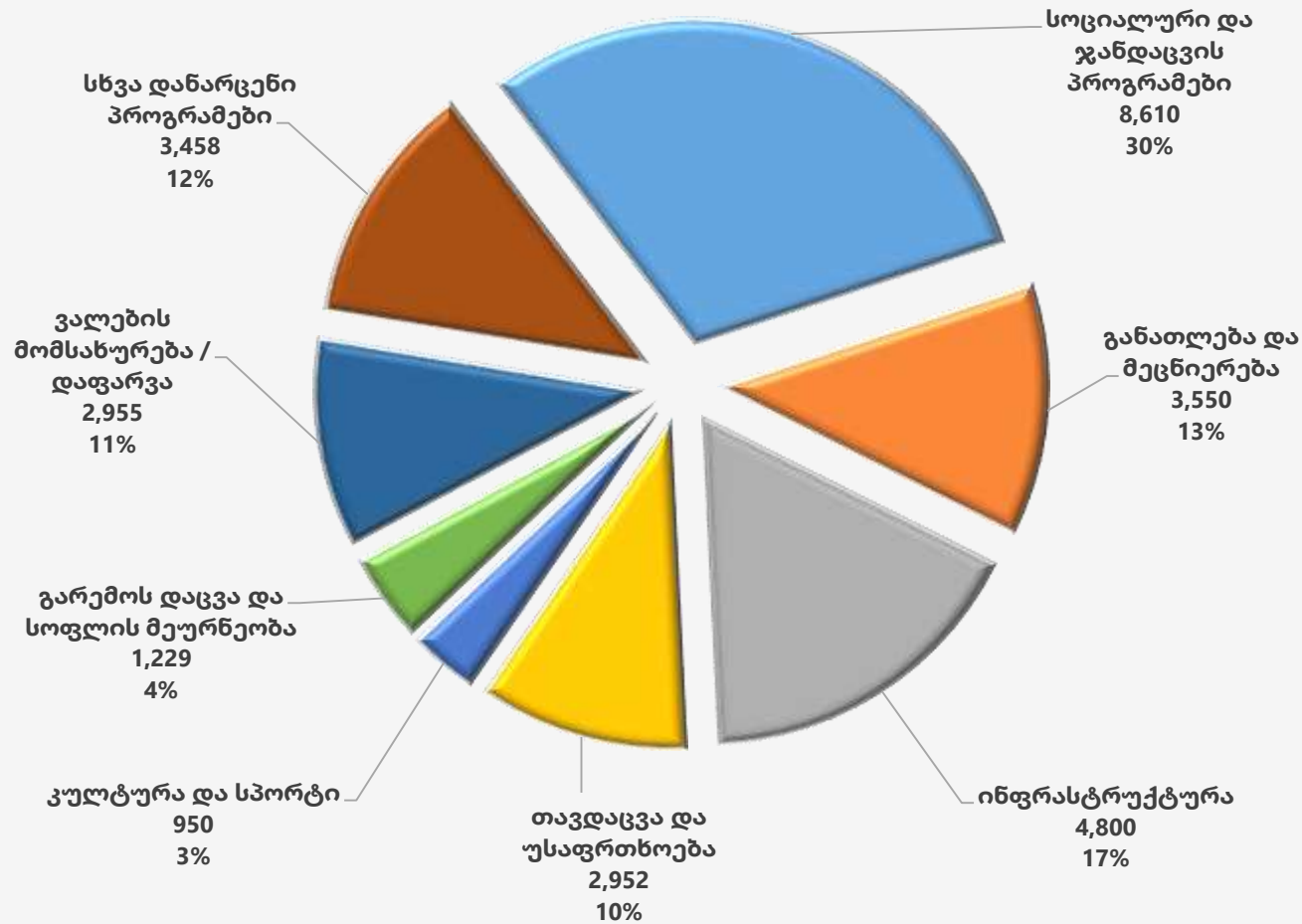
- 2020 წელთან შედარებით საგადასახადო შემოსავლები გაორმაგებულია;
- 2024 წელს ნაერთი ბიუჯეტის გადასახადები - 21 მილიარდ 942 მილიონი ლარი;
- ბიუჯეტში გათვალისწინებულია დამატებითი საგადასახადო შემოსავლები საფინანსო სექტორიდან და სათამაშო ბიზნესიდან;



ბიუჯეტის დეფიციტის კომპონენტები



ძირითადი მიმართულებების დაფინანსება



- **2024 წელს ნაერთი ბიუჯეტის ხარჯვითი ნაწილის რესურსი - 28,5 მილიარდი ლარი;**

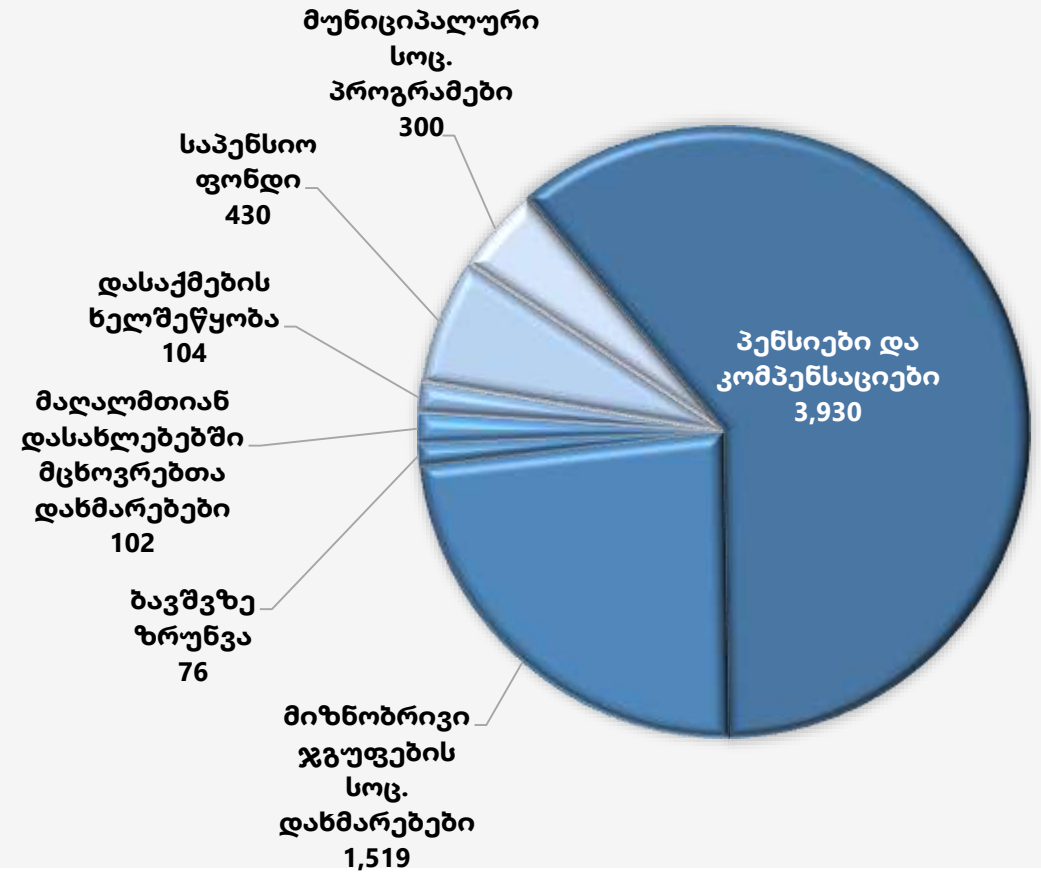
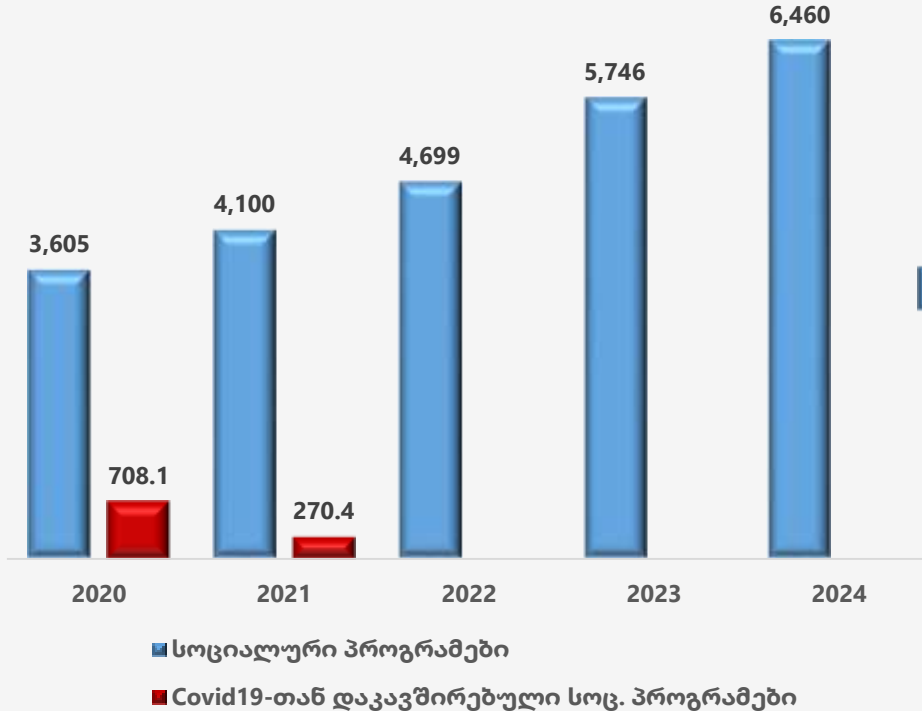
- 8,6 მილიარდ ლარზე მეტი, არსებული რესურსის 30% - სოციალური და ჯანდაცვის პროგრამები;
- 4,8 მილიარდი ლარი, რესურსის 17% - ინფრასტრუქტურული პროექტები
 - ✓ გარდა იმ სექტორების ინფრასტრუქტურისა, რომელიც გრაფიკზე ცალკეა წარმოდგენილი;
 - ✓ ჯამში ინფრასტრუქტურის გაუმჯობესებაზე მიიმართება 6,9 მლრდ ლარზე მეტი;
- 3,6 მილიარდი ლარი, რესურსის 13% - განათლება და მეცნიერება;
- 2,9 მილიარდ ლარზე მეტი, რესურსის 10% - თავდაცვა და უსაფრთხოება;
- 2,9 მილიარდ ლარზე მეტი, რესურსის 10% - ვალების მომსახურება და დაფარვა



სოციალური დაცვის პროგრამები - 6 460 მლნ ლარი

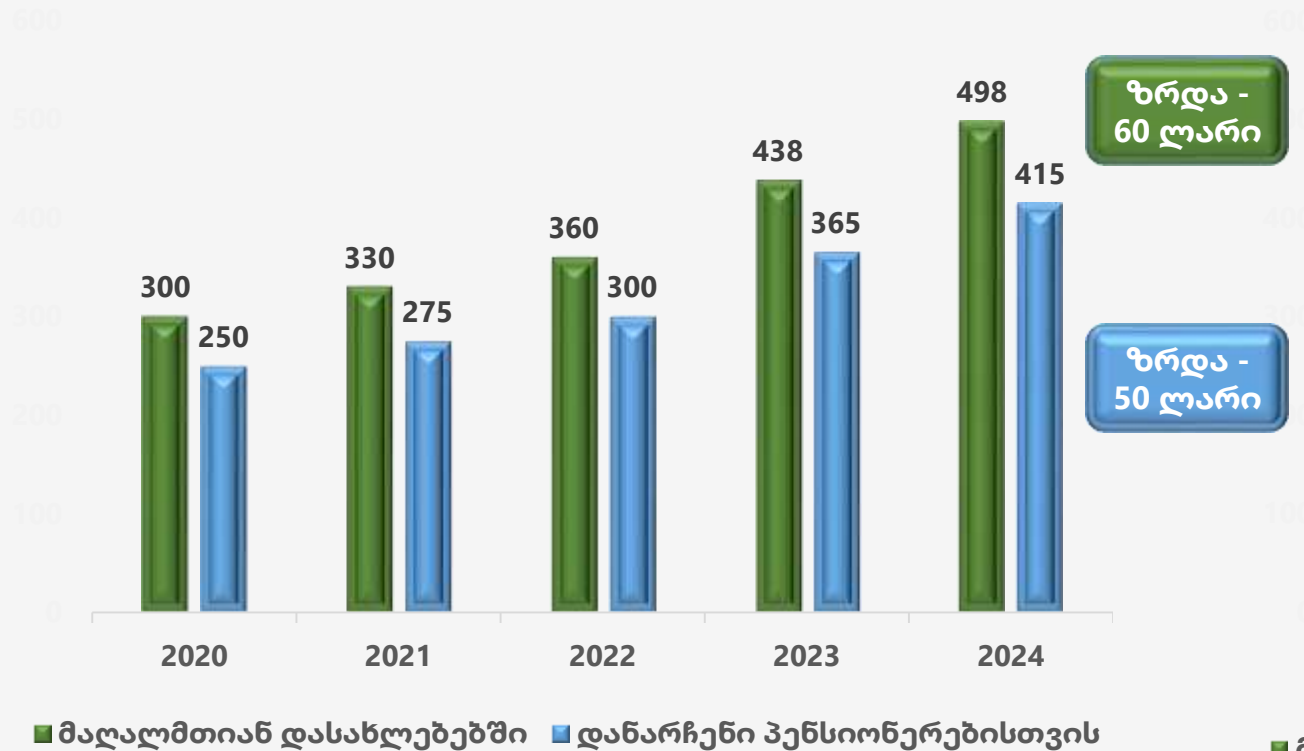
2024 წელს სოციალური დაცვის პროგრამების დაფინანსება იზრდება 714 მლნ ლარით და 6 460 მლნ ლარს შეადგენს:

სოციალური პროგრამების დაფინანსება

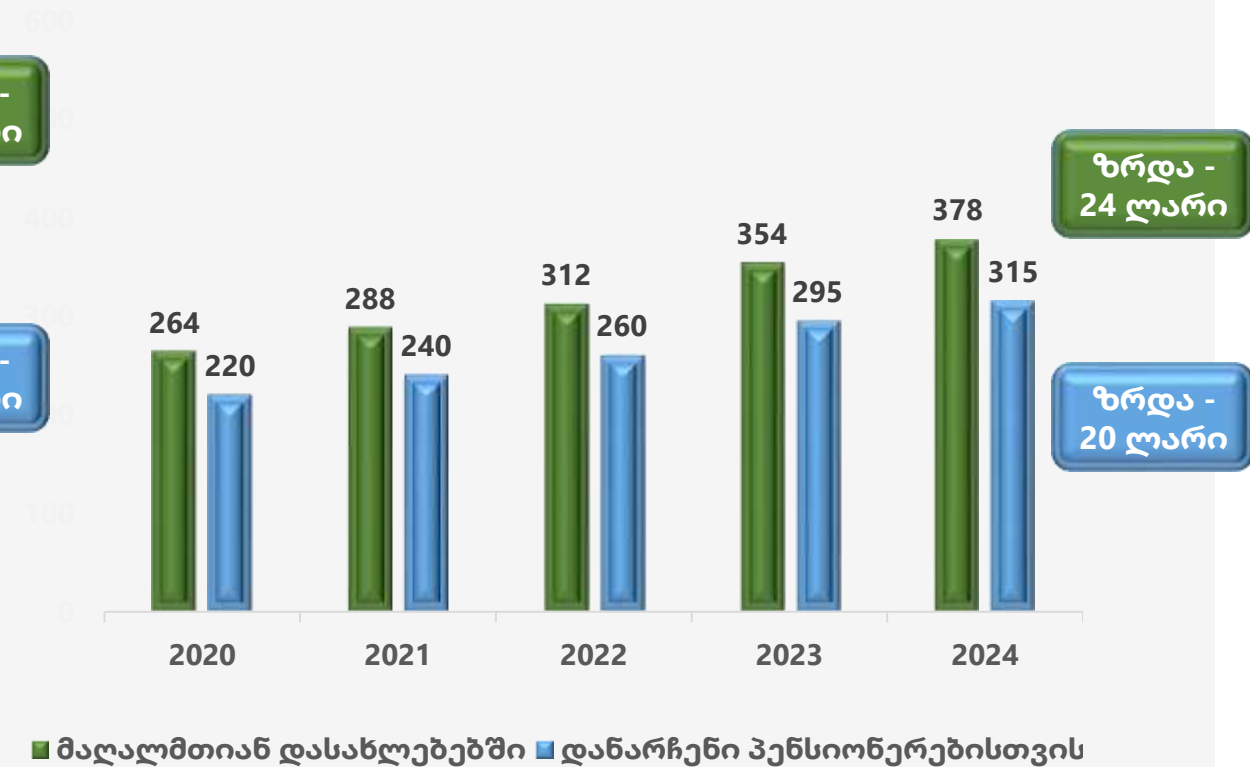


პენსიები და კომპენსაციები - 3 930 მლნ ლარი

70 წლის და მეტი ასაკის პირთა პენსია

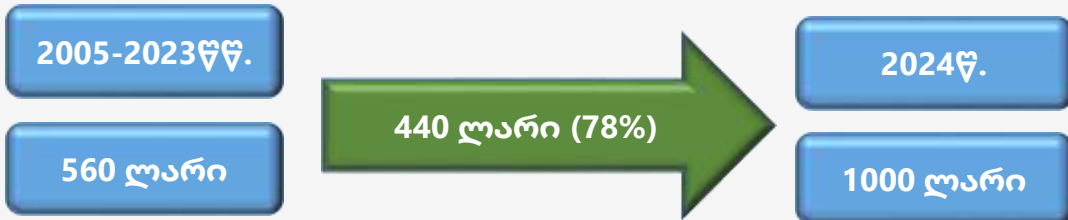


70 წლამდე პირთა პენსია



პენსიები და კომპენსაციები - 3 930 მლნ ლარი

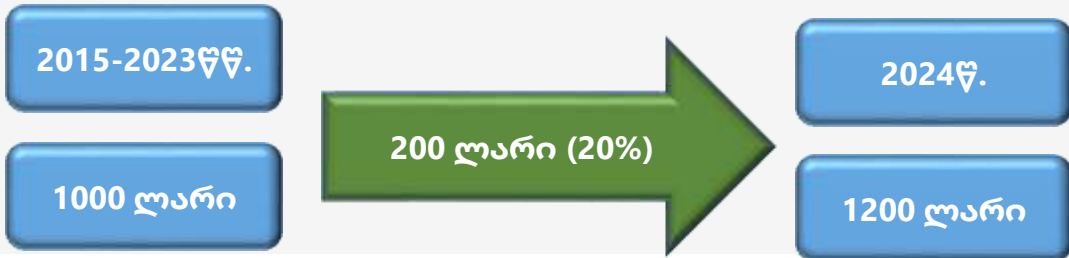
სახელმწიფო კომპენსაციის მაქსიმალური ზღვარი



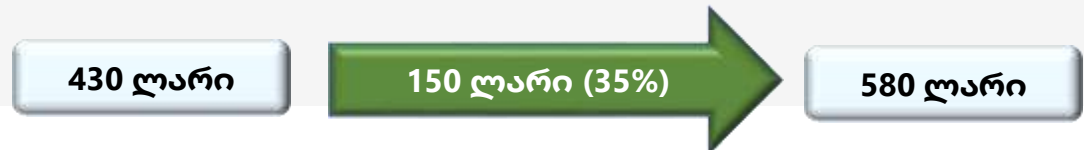
იზრდება პოლიციელებისა და ჯარისკაცების ნამსახურების თითოეულ წელზე გათვლილი თანხის ოდენობა

- უმცროს სპეციალურ წოდებაზე (გარდა ოფიცრისა): 2-დან 5 ლარამდე
- უმცროსი ოფიცრის წოდებაზე: 5-დან 10 ლარამდე;
- უფროსი ოფიცრის წოდებაზე: 10-დან 15 ლარამდე;
- უმალესი ოფიცრის წოდებაზე: 15-დან 25 ლარამდე;

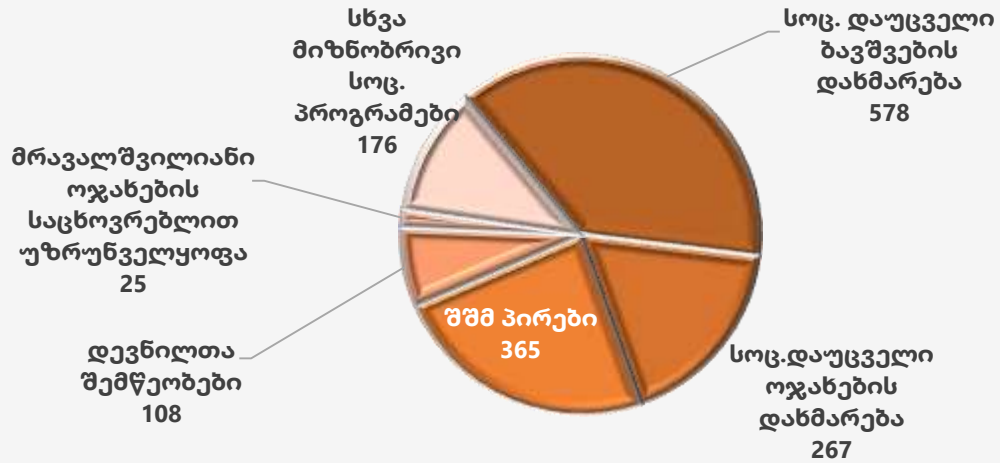
საომარ მოქმედებებში და კრიმინალთან ბრძოლის დროს დაღუპულთა ოჯახის კომპენსაციები



შედეგად იზრდება პოლიციელებისა და ჯარისკაცების კომპენსაციის საშუალო მოცულობა



მიზნობრივი ჯგუფების სოც. დახმარებები - 1 519 მლნ ლარი



უშმ პირთა დახმარებები



ზრდა - 50 ლარი

ზრდა - 20 ლარი

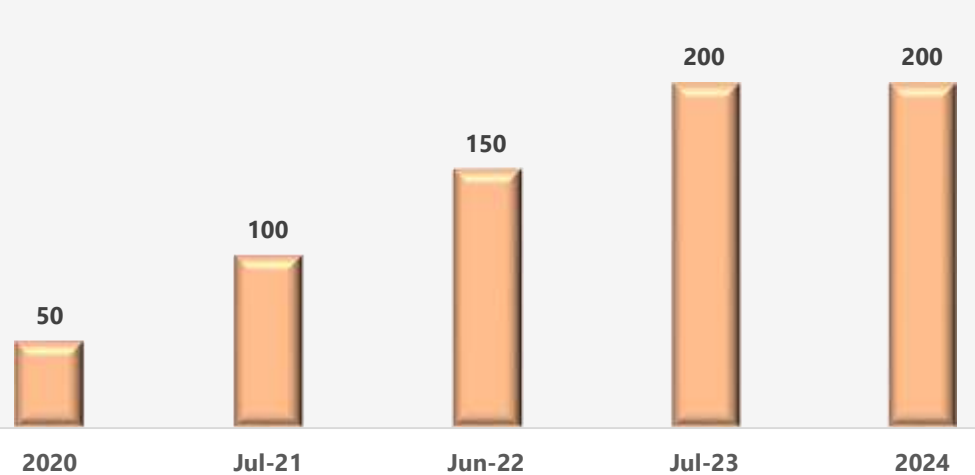
■ მკვეთრად გამონატული და 18 წლამდე უშმ პირები

■ მნიშვნელოვნად გამონატული უშმ პირები

საყოფაცხოვრებო სუბსიდიების ზრდა



სოც. დაუცველი ბავშვების დახმარებები



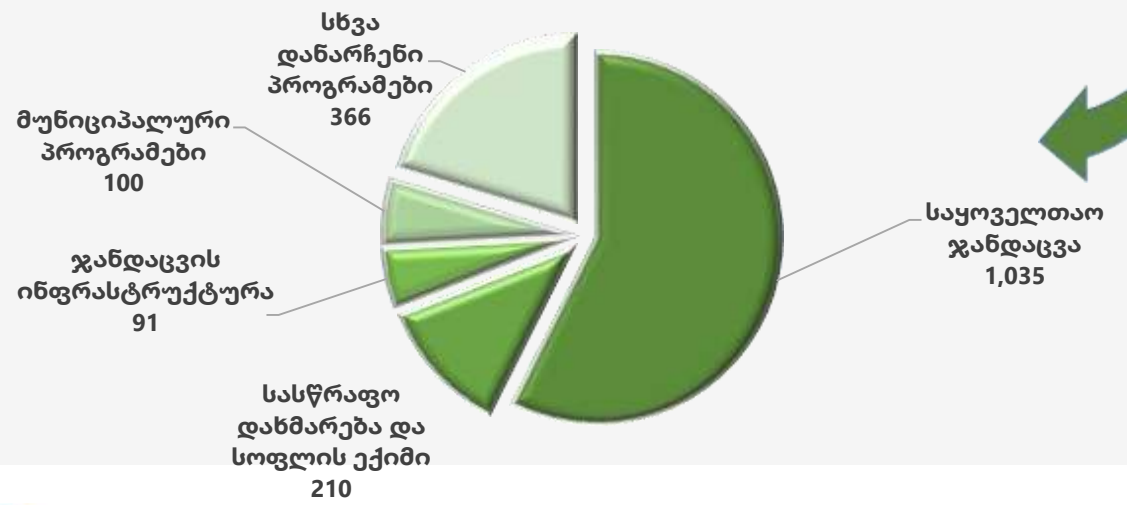
ჯანდაცვის პროგრამები - 1 802 მლნ ლარი

ჯანდაცვის პროგრამების დაფინანსება



2024 წელს ჯანდაცვის პროგრამებზე გამოყოფილია 1 802 მლნ ლარი, რომლის ფარგლებში:

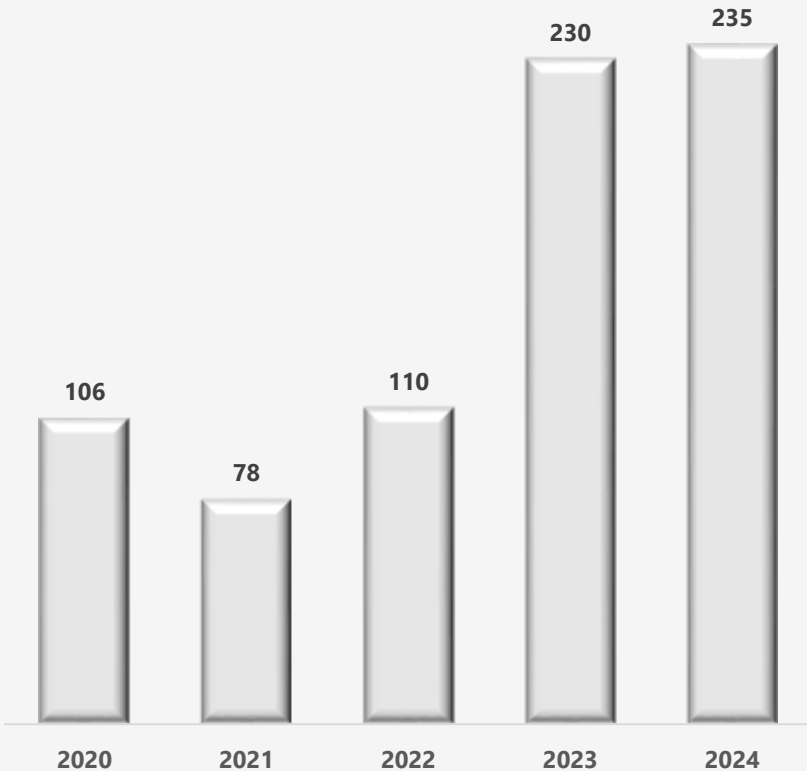
- საყოველთაო ჯანდაცვის პროგრამა - 1 035 მლნ ლარი;
 - ✓ გაფართოვდება ქრონიკული დაავადებების პროგრამა და პენსიონერები მთელი წლის განმავლობაში უზრუნველყოფილი იქნებიან ყველა ქრონიკული დაავადებისთვის საჭირო მედიკამენტებით;
 - ✓ დაიწყება ონკოლოგიური დაავადებების ადრეული დიაგნოსტიკის მიზნით მალაღტექნოლოგიური კვლევების დაფინანსება;
 - ✓ მწარმოებლებთან მიღწეული შეთანხმებით მიღებული ეკონომიის ხარჯზე, შესაძლებელი გახდება გამოყოფილი ლიმიტების ფარგლებში ონკოლოგიური მკურნალობის სრული კურსის დაფინანსება;



- განხორციელდება სასწრაფოს პერსონალის ხელფასების 10%-იანი ზრდა;
- სოფლის ექიმების/ექთნების ანაზღაურების 100 ლარით ზრდა;
- განხორციელდება 100-მდე სოფლის ამბულატორიის 20 რეაბილიტაცია

დევილთა საცხოვრებლით უზრუნველყოფა

დევილთა სახლებით უზრუნველყოფა



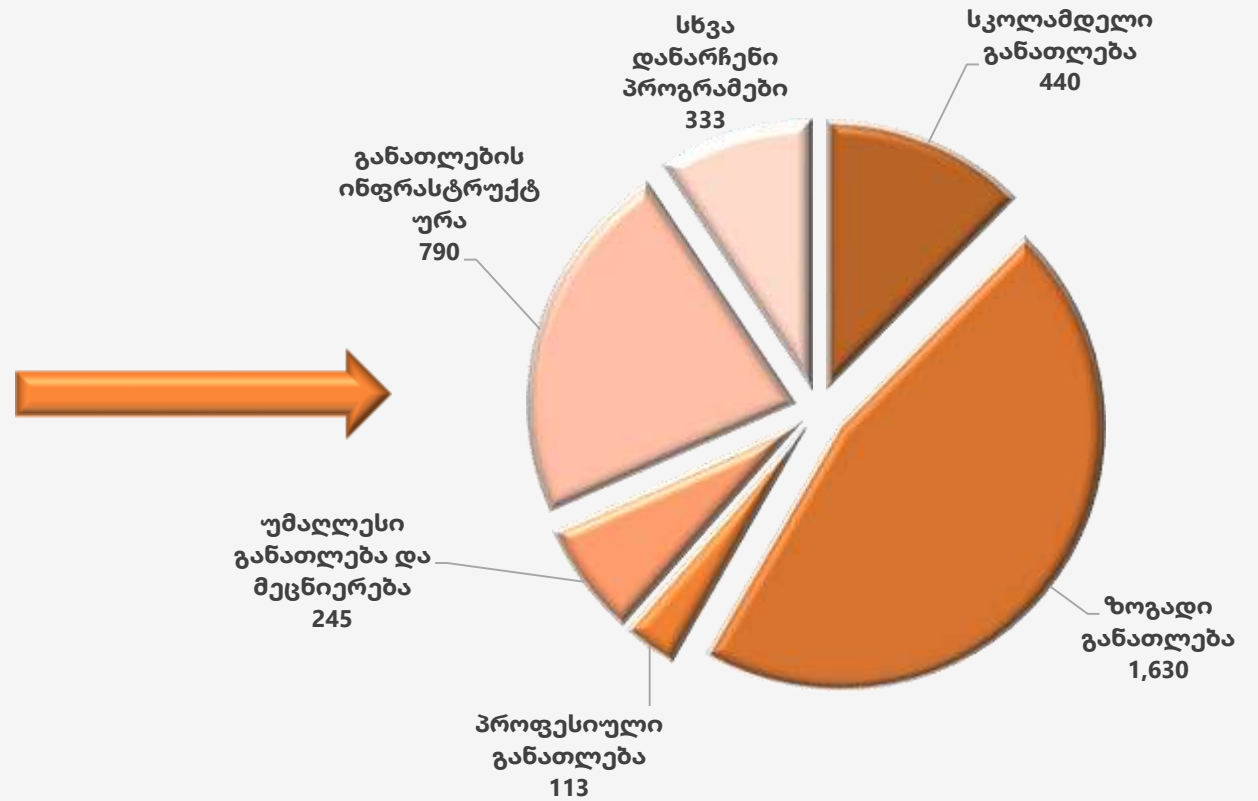
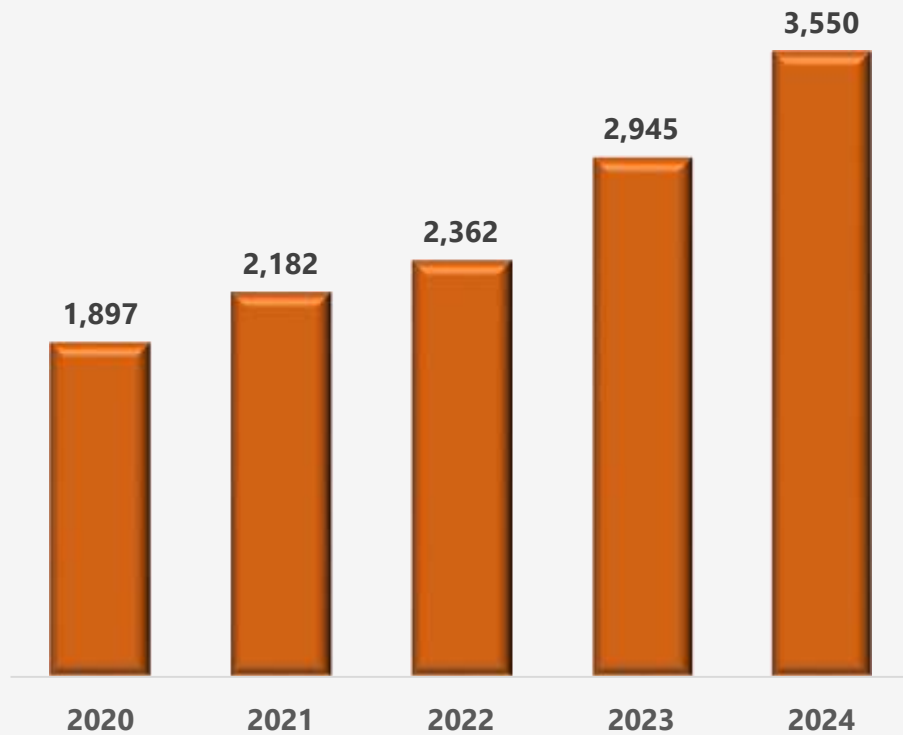
- 2023 წელს დაიწყო, 7 ათას ბინაზე გათვლილი, დევილთა საცხოვრებელი კომპლექსების მშენებლობა - პროგრამის ბიუჯეტი გაორმაგდა;
- გარდა ამისა, გრძელდება „სოფლად სახლის“ პროგრამის ფარგლებში იძულებით გადაადგილებული ოჯახებისთვის სახლების შესყიდვა;
- სამი წლის განმავლობაში დაგეგმილია 13 ათასი დევილი ოჯახის საცხოვრებლის მშენებლობა / შესყიდვა;
- 2024 წელს ამ მიზნით გამოყოფილია 235,0 მლნ ლარი;
- ეკომიგრანტთა მხარდაჭერის მიზნით გამოყოფილია 8,0 მლნ ლარი.



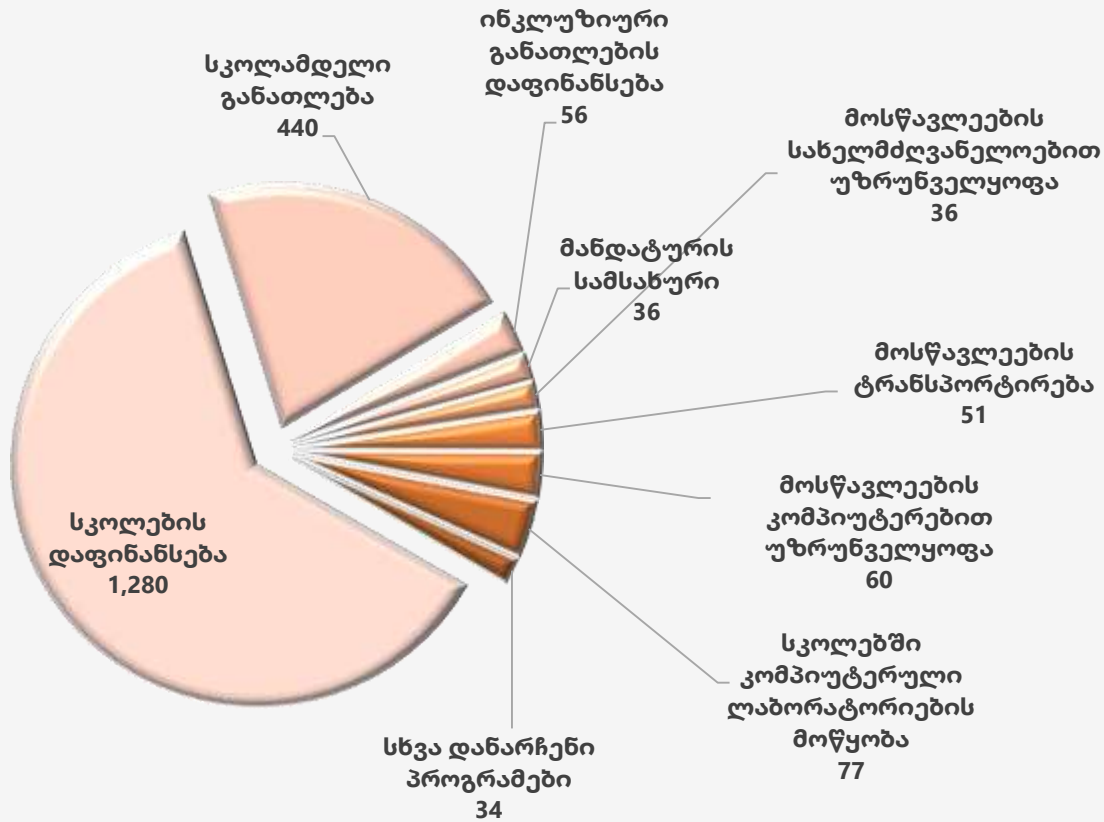
განათლება და მეცნიერება - 3 550 მლნ ლარი

2024 წელს განათლებისა და მეცნიერების დაფინანსება იზრდება 600 მლნ ლარზე მეტით და 3 550 მლნ ლარს შეადგენს:

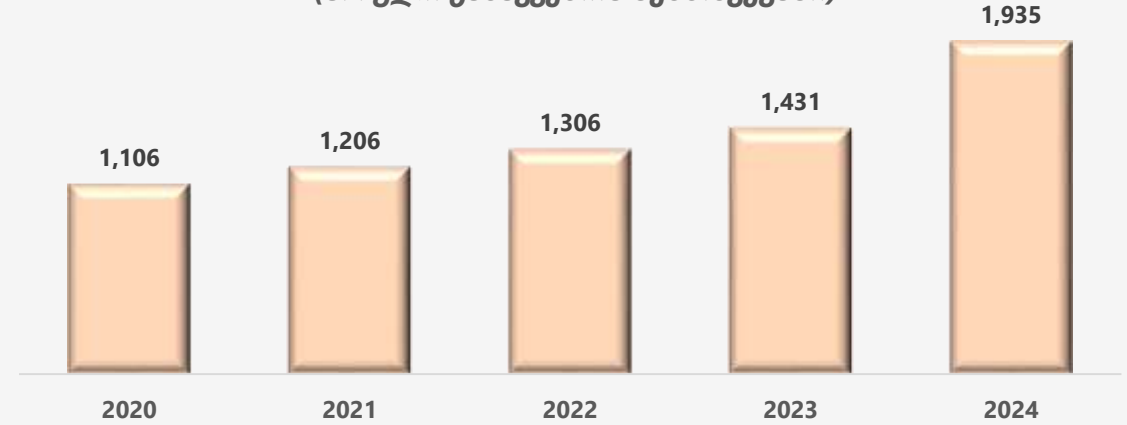
განათლება და მეცნიერება



სკოლამდელი და ზოგადი განათლება - 2 070 მლნ ლარი



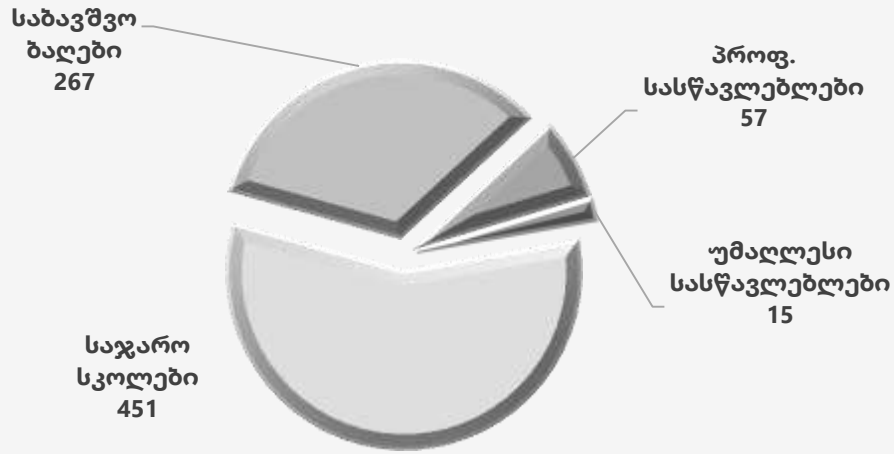
მასწავლებლების საშუალო ანაზღაურება (სრული განაკვეთის შემთხვევაში)



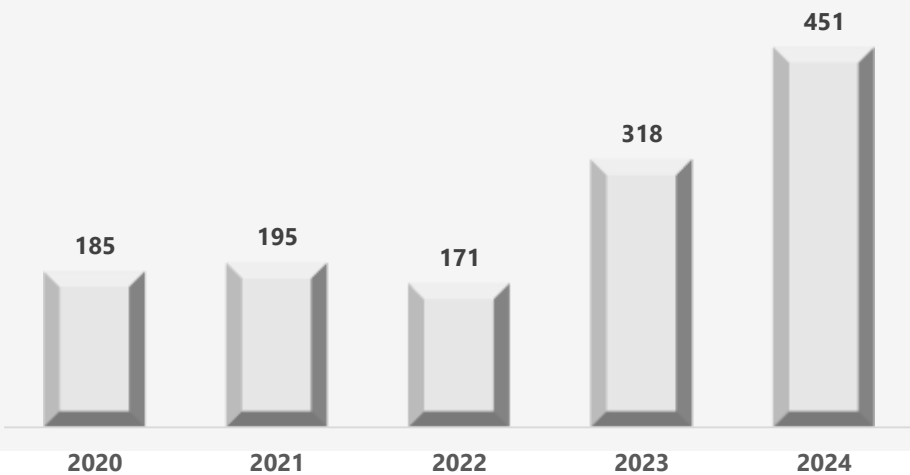
- 2024-2025 წელს სრულ განაკვეთზე დასაქმებულ მასწავლებელთა საშუალო ანაზღაურება გაიზრდება 500 ლარით;
- 10 დან 20 პროცენტამდე გაიზრდება სკოლების ადმინისტრაციული პერსონალის და მანდატურის ხელფასები;
- გათვალისწინებულია ფსიქოლოგების რაოდენობისა და მათი ხელფასების ზრდა;
- საბავშვო ბაღების პერსონალისთვის გათვალისწინებულია ხელფასების 100 ლარით ზრდა



საგანმანათლებლო ინფრასტრუქტურა - 790 მლნ ლარი



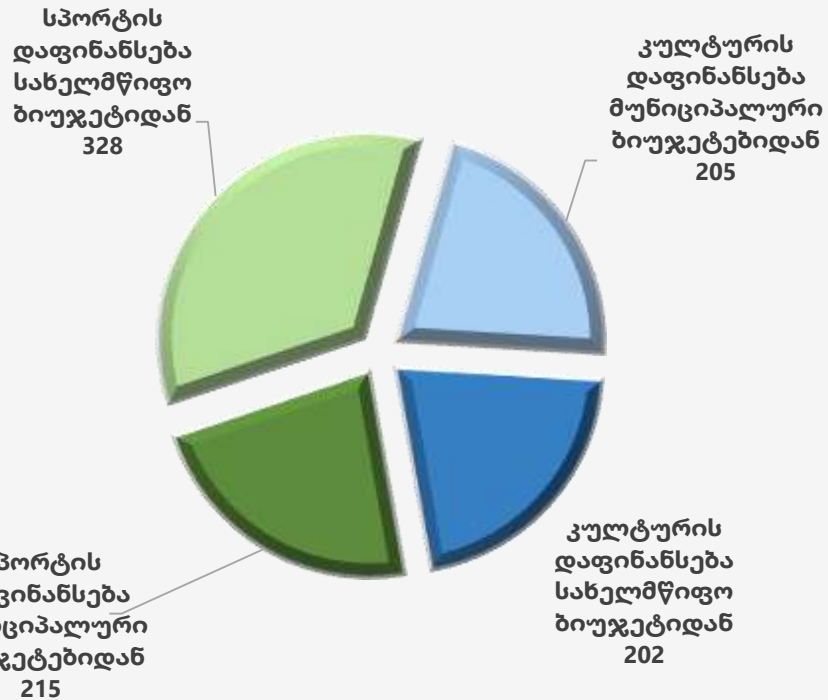
საგარო სკოლების მშენებლობა / რეაბილიტაცია



- 2023 წელს დაიწყო სკოლების მშენებლობა-რეაბილიტაციის მასშტაბური პროექტი და პროგრამის ბიუჯეტი გაიზარდა 86%-ით;
- ამ ეტაპზე, მიმდინარეობს 400-ზე მეტის სკოლის მშენებლობა / რეაბილიტაციის პროცესი და მომდევნო წლებში დაგეგმილია დამატებით 400 სკოლის მშენებლობა / რეაბილიტაცია;
- პროგრამის დაფინანსება 2024 წელს იზრდება 133 მლნ ლარით და 451 მლნ ლარს შეადგენს;
- საბავშვო ბალების მშენებლობა / რეაბილიტაციაზე მიიმართება 267 მლნ ლარი.



კულტურა და სპორტი - 950 მლნ ლარი



სამინისტროს ბიუჯეტში გათვალისწინებულია კულტურის ორგანიზაციებში დასაქმებულთა ხელფასების 10%-იანი ზრდა

კულტურის დაფინანსება - 407 მლნ ლარი

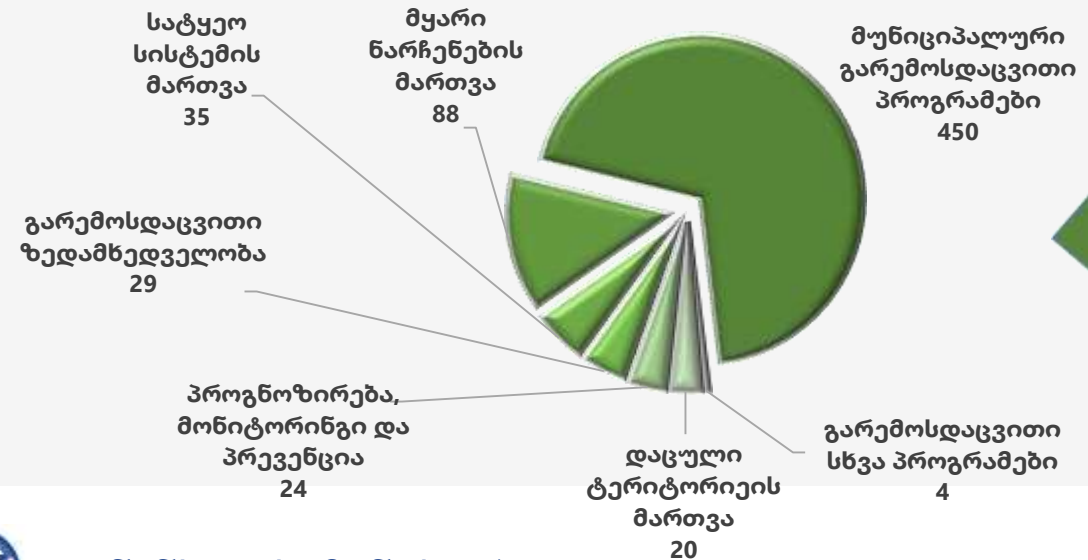


სპორტის დაფინანსება - 543 მლნ ლარი



გარემოს დაცვა - 650 მლნ ლარი

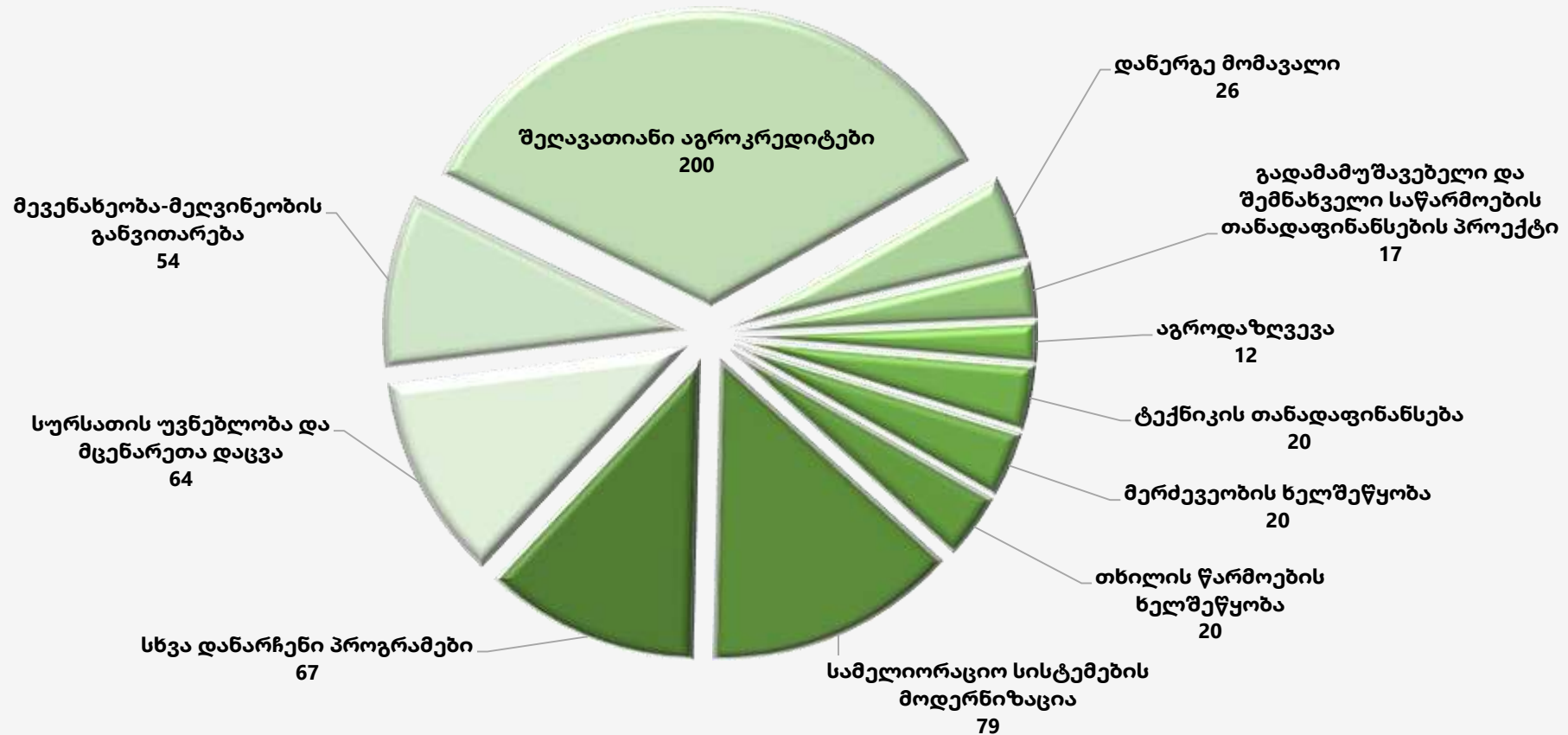
გარემოს დაცვა



- გარემოსდაცვითი პროგრამების დაფინანსებას ბოლო წლებში მზარდი ტენდენცია აქვს და 2024 წელს 640 მლნ ლარს შეადგენს;
- გარემოს ეროვნული სააგენტოს საბიუჯეტო დაფინანსება 2024 წელს 3-ჯერ იზრდება;
- ადრეული გაფრთხილებისა და პრევენციის შესაძლებლობების გაძლიერების მიზნით დაგეგმილია:
 - დამატებითი მეტეოროლოგიური სადგურების შექმნა-მონტაჟი;
 - მცინვარულ ხეობებში შესაძლო ჰიდრომეტეოროლოგიური და გეოლოგიური საფრთხეების დეტალური შეფასება;
 - ქვეყნის მასშტაბით მსხვილი მეწყრული უბნების გეოლოგიური კვლევა და თანამედროვე მონიტორინგის სისტემის ინსტალირება.



სოფლის მეურნეობა - 579 მლნ ლარი



ეკონომიკის სხვა სექტორები

მცირე და საშუალო ბიზნესის ხელშეწყობა - 300 მლნ ლარი

მწარმოებლური სექტორის სესხების სუბსიდირება - 210 მლნ ლარი	საკრედიტო საგარანტიო სქემა - 50 მლნ ლარი	მცირე გრანტების პროგრამა - 25 მლნ ლარი;	სხვა დანარჩენი პროგრამები - 15 მლნ ლარი
---	--	---	---

სივრცითი დაგეგმარება - 14 მლნ ლარი

ელექტროგადამცემი ხაზების მშენებლობა - 120 მლნ ლარი

ინოვაციებისა და ტექნოლოგიების განვითარება - 81 მლნ ლარი

სოფლების ინტერნეტიზაციის პროექტი - 53 მლნ ლარი	IT სპეციალისტების გადამზადება და ინოვაციური სტარტაფების დაფინანსება - 25 მლნ ლარი	სხვა დანარჩენი პროგრამები - 3 მლნ ლარი;
--	---	---

ტურიზმის ხელშეწყობა - 236 მლნ ლარი

ტურიზმის მარკეტინგი - 33 მლნ ლარი	შიდა ფრენების სუბსიდირება - 12 მლნ ლარი	ტურისტული ინფრასტრუქტურა - 191 მლნ ლარი;
-----------------------------------	---	--



ტურისტული ინფრასტრუქტურა - 191 მლნ ლარი

- 2023 წელს ტურისტული ინფრასტრუქტურის განვითარების მიზნით ახალი 5-წლიანი პროგრამა დაიწყო;
- პროგრამა მოიცავს მუნიციპალიტეტებში ცენტრალური უბნების განახლებას, ტურისტულად მიმზიდველი სივრცეების შექმნას და განვითარებას;
- პროგრამის ბიუჯეტი ჯამში შეადგენს 1 მილიარდ ლარს;
- 2024 წელს პროგრამის დაფინანსება შეადგენს 161 მილიონ ლარს;
- ამ ეტაპისთვის, პროექტები დაწყებულია - ბორჯომის, ქუთაისის, წყალტუბოს, თელავის, ბათუმის, მესტიის, მცხეთის, ზუგდიდისა და ყაზბეგის მუნიციპალიტეტებში.



- 2023 წელს დაიწყო და 2024 წელს დასრულდება გუდაურში ახალი საბაგრო გზის მშენებლობა;
- 2024 წელს ექსპლუატაციაში შევა 2 ახალი 2,2 კმ-იანი საბაგრო, რომელიც დაკავშირებული იქნება ყველა სხვა საბაგროსთან და დღიურად მოემსახურება 19 ათასამდე მგზავრს;
- პროექტის ჯამური ღირებულება 66 მლნ ლარს შეადგენს, 2024 წელს გამოყოფილია 30 მლნ ლარი.



ანაკლიის პორტი და აეროპორტები

ანაკლიის პორტი - 50 მლნ ლარი



- ანაკლიის პორტის ინფრასტრუქტურა ჯამში სამი კომპონენტისგან შედგება:
 1. ე.წ. წყლის ინფრასტრუქტურა (დაღრმავება, ტალღმჭრელები და სხვა), რომლის მშენებლობა დაგეგმილია სახელმწიფოს მიერ და 2024 წელს ამ მიზნით, გამოყოფილია 50,0 მლნ ლარი;
 2. უშუალოდ პორტის ინფრასტრუქტურა - აღნიშნულთან დაკავშირებით გამოცხადებულია საერთაშორისო კონკურსი. 2024 წელს გამარჯვებულ კომპანიასთან მოლაპარაკებების შედეგად, შეთანხმდება მშენებლობაში სახელმწიფოს ინვესტიციის ზუსტი მოცულობა და გრაფიკი;
 3. მაგისტრალი და რკინიგზა - მშენებლობა დაიწყება ინვესტორის მიერ პორტის მშენებლობის დაწყების შემდგომ;

აეროპორტები - 67 მლნ ლარი

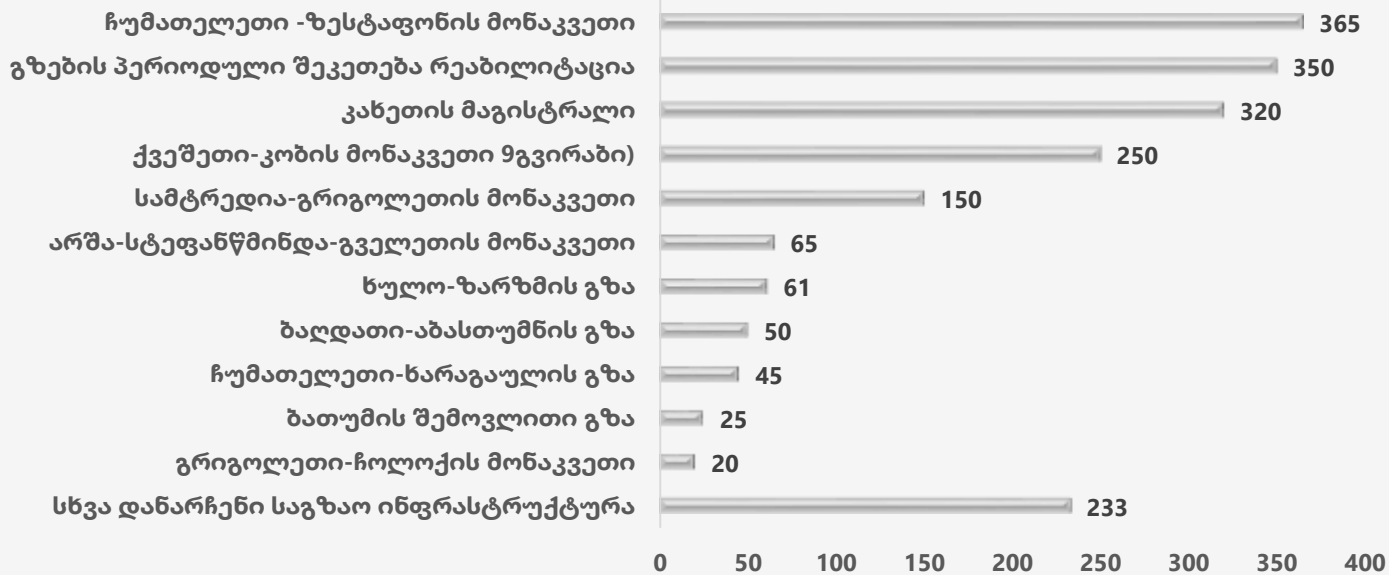
2024 წელს დაიწყება ქუთაისის აეროპორტის ასაფრენ-დასაფრენი ბილიკის მშენებლობა;

დასრულდება თელავის აეროპორტის რეკონსტრუქცია

განხორციელდება თბილისის ახალი აეროპორტის ტექნიკურ-ეკონომიკური კვლევა და დაიწყება დეტალური პროექტის მომზადება



საგზაო ინფრასტრუქტურა - 1 934 მლნ ლარი



2024 წელს დასრულება - 135 კმ აღმ-დას. მაგისტრალის მშენებლობა

- ზემო ოსიაური-ჩუმათელეთი 6,4 კმ (მეორე ლოტი-F0)
- რიკოთის პირველი მონაკვეთი (F1) – 11,7 კმ
- რიკოთის მეოთხე მონაკვეთი (F4) – 14,7 კმ
- გრიგოლეთი-ქობულეთის გზა - 14,5 კმ
- სამტრედია-გრიგოლეთის მონაკვეთი - 23 კმ;
- ბათუმის შემოვლითი გზა - 13 კმ
- თბილისი-საგარეჯოს მონაკვეთი - 35 კმ
- ბაკურციხე-წნორის მონაკვეთი - 16,6 კმ

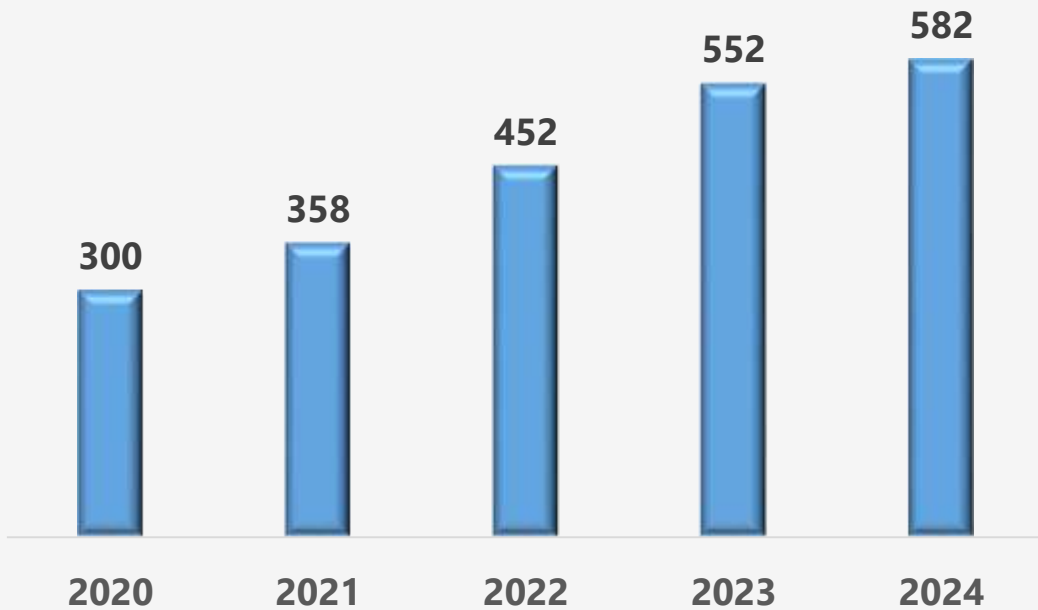
• მიმდინარე სარეაბილიტაციო სამუშაოები იქნება 900 კმ-მდე გზაზე;

• დასრულება 400 კმ-ზე მეტი გზის რეაბილიტაცია;



წყალმომარაგებისა და წყალარინების პროექტები

წყალმომარაგება და
წყალარინება



2024 წელს
წყალმომარაგებისა და
წყალარინების პროექტებზე
მიიმართება 582 მლნ ლარი

წყალმომარაგების
სამუშაოები მიმდინარეობს
22 ქალაქში

2024 წელს 24 საათიანი
წყალმომარაგება ექნება
დამატებით 5 ქალაქს



მუნიციპალური ინფრასტრუქტურა

მუნიციპალური ინფრასტრუქტურის მშენებლობა-რეაბილიტაცია - 1 725 მლნ ლარი

სახელმწიფო ბიუჯეტიდან დაფინანსებული პროექტები - 1 275 მლნ ლარი

რეგიონებში განსახორციელებელი პროექტების ფონდი - 450 მლნ ლარი

თბილისის კაპიტალური პროექტების დაფინანსება - 539 მლნ ლარი

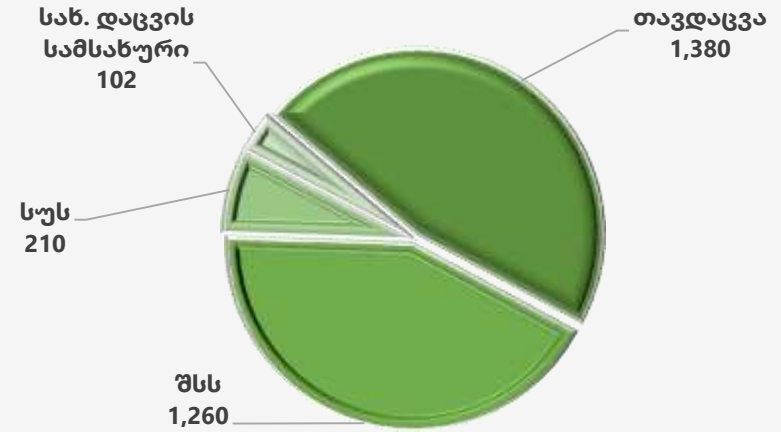
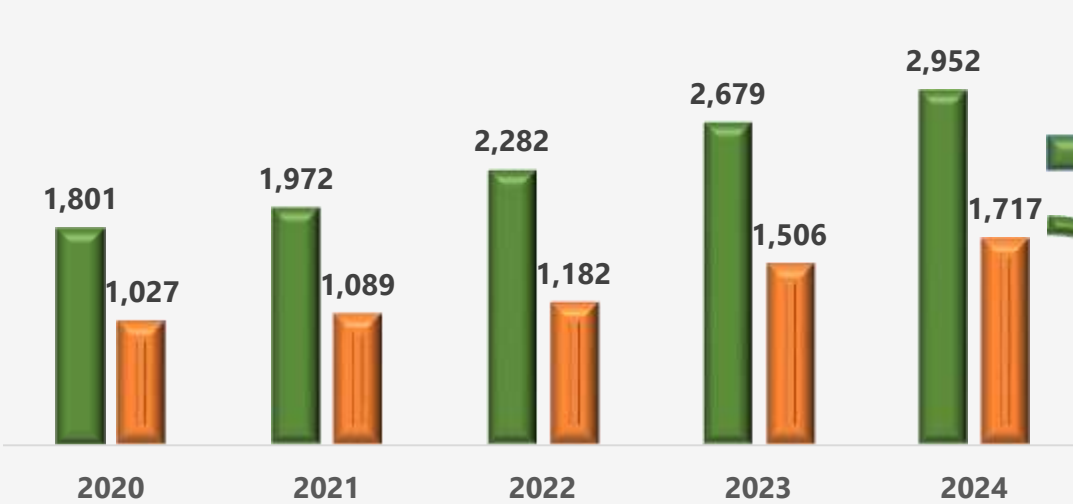
მუნიციპალური განვითარების ფონდის პროექტები - 266 მლნ ლარი

მაღალმთიანი დასახლებების ფონდი - 20 მლნ ლარი

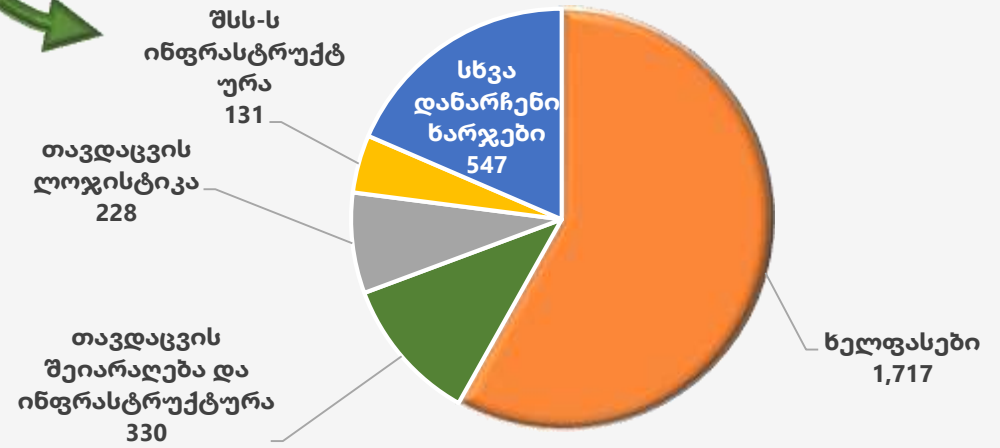
მუნიციპალიტეტების საკუთარი შემოსავლებიდან დაფინანსებული პროექტები - 450,0 მლნ ლარი



თავდაცვა და უსაფრთხოება - 2 952 მლნ ლარი



- თავდაცვისა და უსაფრთხოების დაფინანსება იზრდება 273 მლნ ლარით და 2 952 მლნ ლარს შეადგენს;
- გაზრდილი დაფინანსების ფარგლებში განხორციელდება ჯარისკაცებისა და პოლიციელების ხელფასების 10%-იანი ზრდა;
- ბოლო 3 წლის განმავლობაში ჯარისკაცებისა და პოლიციელების ხელფასების ზრდამ 45% შეადგინა;
- 2024 წელს დაგეგმილია დამატებით 30 სახანძრო მანქანის შესყიდვა.



2024 წლის ძირითადი ეკონომიკური პარამეტრები

დასახელება	2024 წლის მაჩვენებელი
რეალური ეკონომიკური ზრდა	5,2%
მშპ-ს დეფლატორი	3,0%
საშუალო წლიური ინფლაცია	2,8%
ნომინალური მშპ (მლნ ლარი)	85 370,7
ნომინალური მშპ (მლნ დოლარი)	31 618,8
მშპ ერთ სულ მოსახლეზე (დოლარი)	8 571,9
ბიუჯეტის დეფიციტი %-ად მშპ-სთან	2,5%
მთავრობის ვალი %-ად მშპ-სთან	38,2%
ნაერთი ბიუჯეტის გადასახადები (მლნ ლარი)	21 942,0
ნაერთი ბიუჯეტის კაპიტალური ხარჯები (მლნ ლარი)	6 935,0





მადლობა ყურადღებისთვის!